



КУХНИ. KITCHENS. KÜCHEN

ZOVOFFICIAL.COM

Inspired by nature






# INTRO



RU

Группа компаний «ЗОВ» — это основанное в 1997 году семейное предприятие, управление которым осуществляется членами семьи в третьем поколении. Более 25 лет подряд мы являемся ведущим производителем кухонной и корпусной мебели как в Республике Беларусь, так и за ее пределами. Группа компаний «ЗОВ» имеет в собственности более 65 тысяч квадратных метров производственных площадей. В производственный процесс вовлечены более 2 тысяч высококвалифицированных сотрудников. Абсолютно все производственные комплексы оснащены высокотехнологичным оборудованием и полностью автоматизированными линиями последнего поколения. Благодаря постоянному внедрению новых технологий мы расширяем ассортимент и предлагаем мебель различного уровня сложности. Регулярное участие в выставках, посвященных как мебели, так и промышленному оборудованию, позволяет нам своевременно отслеживать новые тенденции в мебельной моде.



EN

ZOV GROUP is a family company established in 1997 and managed by its members in the third generation. For more than 25 years we have been a leader in kitchen and other cabinet furniture production in Belarus and abroad. ZOV GROUP possesses over 65 thousand sq. m of production floor space. More than 2 thousand highly qualified employees are involved in production process. All production facilities are equipped with the latest high-technology machines and fully automated lines. We constantly implement new technologies for being able to offer variously designed furniture of any complexity. Regular participation in trade fairs and exhibitions for furniture and industrial equipment as well as professional trainings keep us up to date on current trends in the industry.

EN

ZOV GROUP ist ein im Jahre 1997 gegründetes Familienunternehmen, das bereits in der dritten Generation von Familienmitgliedern geführt wird. Seit mehr als 25 Jahren sind wir ein führender Hersteller von Küchen- und anderen Schrankmöbeln nicht nur in Weißrussland, sondern auch im Ausland. ZOV GROUP verfügt über ca. 65 Tsd. Quadratmeter Produktionsfläche. Mehr als 2 Tsd. hochqualifizierte Fachleute sind am Herstellungsverfahren beteiligt. Alle Fertigungsanlagen sind mit den neuesten Hochtechnologiemaschinen und vollautomatisierten Linien ausgestattet. Wir modernisieren ständig unsere Fertigungsanlagen und führen neue Technologien ein, so dass unsere Produkte verschiedenartig und beliebiger Komplexität sein können. Die Aus- und Fortbildung, sowie auch die regelmäßige Teilnahme an Fachmessen und Ausstellungen für Möbel und Industriemaschinen ermöglicht uns, rund ums Jahr up to date zu den aktuellen Trends in der Möbel- und Holzbearbeitungsindustrie zu sein.

## Дилерская сеть Dealer network Partnernetz

RU

Наша развитая дилерская сеть насчитывает более 1000 официальных представительств и центров продаж в более чем 25 странах мира. Поддерживая своих представителей в их деятельности, мы задаем стилистические направления, со всей ответственностью подходим к формированию ассортимента, совместно проводим маркетинговые исследования.

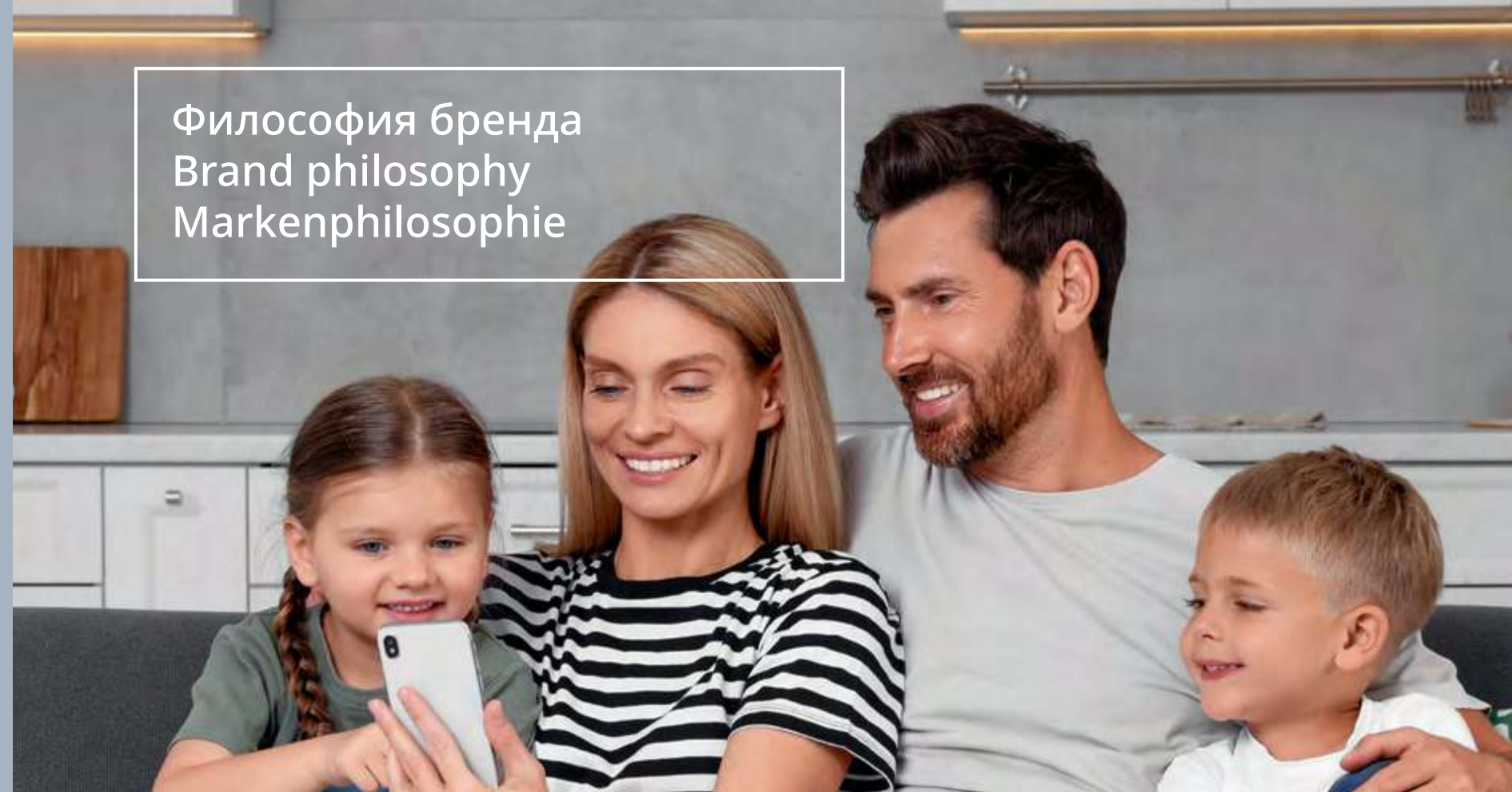
EN

Our developed dealer network has more than 1000 representation offices and self-managed retail stores in more than 25 countries worldwide. We actively support our representatives in their development activities, undertake joint market studies and introduce new products and solutions which are highly commended for outstanding functionality and innovative design.

DE

Unser umfassendes Partnernetz zählt über 1000 offizielle Vertretungen und Einzelhandelsgeschäfte in mehr als 25 Ländern weltweit. Wir unterstützen unsere Vertreter in ihren Entwicklungsaktivitäten, führen gemeinsam umfangreiche Marktstudien durch, um immer erfolgreiche Konzepte und Produkte zu entwickeln, die für hervorragende Qualität und innovatives Design gelobt werden.

## Философия бренда Brand philosophy Markenphilosophie



RU

Мы достигли поистине высокого уровня в производстве качественной мебели, отвечающей актуальным трендам в мебельной индустрии. Наши продукты доступны для потребителей с разным уровнем дохода и, самое главное, востребованы по всему миру, ведь нашу цель мы видим не просто в том, чтобы реализовать продукт, а представить его в грамотно оформленном пространстве. Вдохновляющие идеи, бесценный опыт и движение вперед — то, что нас объединяет в процессе создания продукта. Мы собираем в одном помещении всё, что необходимо для вашего комфорта.

Делая акцент на качестве и функциональности, мы даем возможность нашим покупателям стать еще счастливее.

EN

We have acquired a high level of proficiency in producing high-quality and trendy products which are affordable for customers with different income. Our main goal is not merely to sell a product, but to present it in a carefully designed space.

Inspiring ideas, invaluable experience and continuous development are the reason why we succeed when creating a new product. We bring everything together under one roof so that you feel safe and comfortable.

Accentuating quality and functionality we make our customers happier.

DE

Wir haben ein sehr hohes professionelles Niveau in der Herstellung von hochwertigen und trendigen Möbeln erreicht, die weltweit gefragt und für jeden Geldbeutel erschwinglich sind. Unser Hauptziel ist es, unseren Kunden nicht einfach ein Produkt zu verkaufen, sondern dieses Produkt in einem sorgfältig gestalteten Raum zu präsentieren.

Inspirierende Ideen, unschätzbare Erfahrung und kontinuierliche Entwicklungsaktivitäten machen unsere Produktschaffung immer erfolgreich. Wir bieten Ihnen alles aus einer Hand und sorgen dadurch für Ihre Sicherheit und Ihren Komfort.

Wir legen besonderen Nachdruck auf Qualität und Funktionalität und machen unsere Kunden noch glücklicher.



Забота об окружающей среде  
Concern for the environment  
Die Sorge um die Umwelt

RU

Являясь экологически ориентированной компанией, мы используем в своем производстве исключительно сертифицированные сырье и материалы, а также непрерывно работаем над внедрением новых технологий для обеспечения максимальной энергоэффективности. Мы убеждены в том, что бережное энергопотребление является основополагающей предпосылкой для экономической эффективности и успешного функционирования компании в целом.

EN

Being an environmentally focused company we use only certified raw materials and constantly develop new technologies to ensure maximum energy efficiency. We are convinced that a careful use of energy is directly related to cost-effectiveness and our successful operation.

DE

In unserem Unternehmen steht der Umweltschutz im Mittelpunkt. Wir verarbeiten nur zertifizierte Rohstoffe und entwickeln fortlaufend neue Technologien, die für maximale Energieeffizienz sorgen. Wir sind davon überzeugt, dass sorgsamer Energieverbrauch im direkten Verhältnis zu der Kosteneffizienz und dem Erfolg unseres Unternehmens steht.



# Inspired by nature



RU	EN	DE	
<b>Кухни</b>	<b>Kitchens</b>	<b>Küchen</b>	<b>10</b>
<b>Фасадные материалы</b>	<b>Materials for fronts</b>	<b>Materialien für Fronten</b>	<b>72</b>
Натуральное дерево	Natural wood	Echtholz	74
Шпон дерева	Wood veneer	Holz furnier	88
ЛДСП	Melamine faced chipboard	Melaminbeschichtete Spanplatte	96
ЛМДФ. Supramat	Laminated MDF. Supramat	Beschichtete MDF-Platte. Supramat	101
Акрил	Acrylic	Acryl	104
Пластик HPL	HPL	HPL	114
Стекло	Glass	Glas	118
Декоративные кромки	Decorative edgebands	Dekorkanten	120
Пленка ПВХ / PET	PVC / PET	PVC / PET	122
Плита МДФ	MDF	MDF-Platte	127
Алюминиевые профили	Aluminum frame profiles	Aluminium-Rahmenprofile	134
<b>Каркасы и комплектующие</b>	<b>Cabinet boxes and accessories</b>	<b>Korpusse und Zubehör</b>	<b>146</b>
Каркасы. Цвета и декоры	Cabinet boxes. Colors and designs	Korpusse. Farben und Dekore	148
Цоколи и аксессуары	Plinths and accessories	Sockel und Zubehör	152
<b>Столешницы и аксессуары</b>	<b>Worktops and accessories</b>	<b>Arbeitsplatten und Zubehör</b>	<b>156</b>
Пластик HPL	HPL	HPL	158
Компакт-плита	Compact laminate	Kompaktplatte	177
<b>Аксессуары и фурнитура</b>	<b>Accessories and hardware</b>	<b>Zubehör und Beschläge</b>	<b>182</b>
Кнопки, ручки, профили	Knobs, handles, profiles	Knöpfe, Griffe, Profile	184
Системы выдвижения ящиков и внутренние организации	Drawer systems and internal organizations	Schubkastensysteme und Innenorganisationen	206
Выдвижные системы и аксессуары	Pull-out units and accessories	Auszüge und Zubehör	246
Петли и вспомогательные механизмы	Hinges and opening support systems	Scharniere und Öffnungsunterstützung	280
Подъемные механизмы	Lift systems	Klappensysteme	292
Освещение	Illumination	Beleuchtung	296

RU

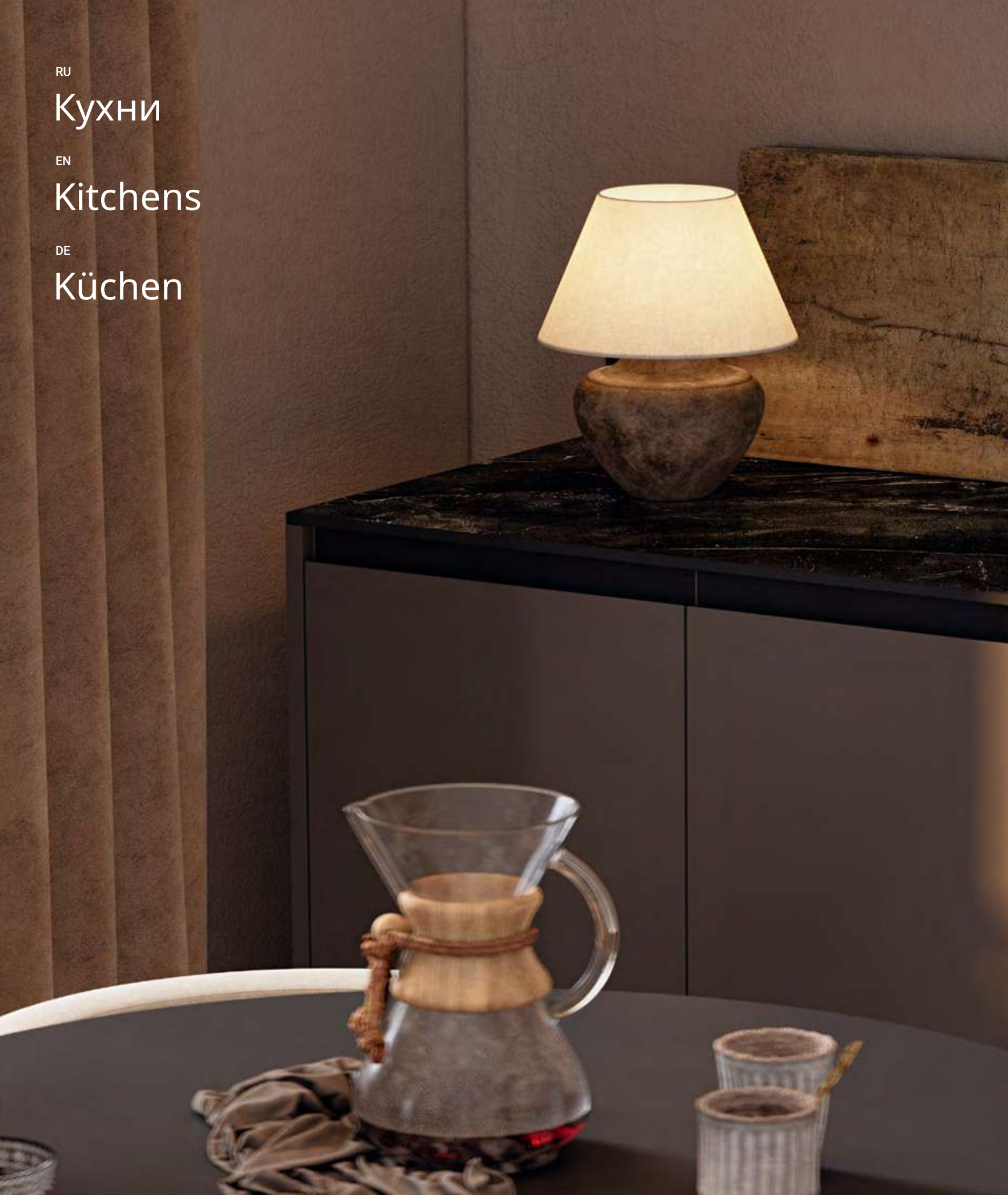
Кухни

EN

Kitchens

DE

Küchen



Клермон  
Clermont

14



Дублин  
Dublin

16



Лугано  
Lugano

18



Пьемонт  
Piedmont

20



Орлеан  
Orleans

22



Вескона  
Vescona

24



Беркли  
Berkley

26



Амалия  
Amalia

28



Эрнеста  
Ernesta

30



Инес  
Ines

32



Ферно  
Ferno

34



Лион  
Lion

36



Лондон London 38



Фабиана Fabiana 40



Брукс Brooks 42



Трент Trent 62



Ливон Livon 64



Флавио Flavio 66



Леона Leona 44



Бернини Bernini 46



Альберо Albero 48



Эйвон Avon 68



Лонгфорд Longford 70



Лия Lia 50



Джулиет Juliet 52



Брион Brion 54



Ламберти Lamberti 56



Глория Gloria 58



Аврора Aurora 60



# Клермон. Clermont



RU

**Фасады:** T745 Натуральный дуб, цвет NCS S 1000-N / S 8010-G50Y / #189 (воскобейц Белый)

**Столешница:** пластик HPL, 38 мм, декор Вальмонт / КС массив дуба, 38 мм, цвет #189 (воскобейц Белый)

**Ручки / кнопки:** UZNOR-20M (160 мм), GZNOR-20M

EN

**Fronts:** T745 Natural oak wood, color NCS S 1000-N / S 8010-G50Y / #189 (wax stain White)

**Worktop:** HPL, 38 mm, design Valmont / KS solid oak wood, 38 mm, color #189 (wax stain White)


**Handles / knobs:** UZNOR-20M (160 mm hole spacing), GZNOR-20M

DE

**Fronten:** T745 Echtholz Eiche, Farbe NCS S 1000-N / S 8010-G50Y / #189 (Wachsbeize Weiß)

**Arbeitsplatte:** HPL, 38 mm, Dekor Valmont / KS Massivholz Eiche, 38 mm, Farbe #189 (Wachsbeize Weiß)

**Griffe / Knöpfe:** UZNOR-20M (160 mm Bohrabstand), GZNOR-20M



*Inspired by nature*



# Дублин. Dublin



RU

**Фасады:** T746 Натуральный дуб, цвет NCS S 2005-G30Y / #189 (воскобейц Белый)

**Столешница:** пластик HPL, 38 мм, декор Конго

**Ручки:** массив дуба (ширина 32 мм)

EN

**Fronts:** T746 Natural oak wood, color NCS S 2005-G30Y / #189 (wax stain White)

**Worktop:** HPL, 38 mm, design Kongo


**Handles:** solid oak wood (width 32 mm)

DE

**Fronten:** T746 Echtholz Eiche, Farbe NCS S 2005-G30Y / #189 (Wachsbeize Weiß)

**Arbeitsplatte:** HPL, 38 mm, Dekor Kongo

**Griffe:** Massivholz Eiche (Breite 32 mm)



Inspired by nature

# Лугано. Lugano



RU

**Фасады:** T737 Натуральный дуб, цвет #189 (воскобейц Белый) / 156

**Столешница:** пластик HPL, 38 мм, декор Миони

**Ручки / кнопки:** 32-L36 (160 мм), 19-L36

**Выдвижные ящики:** натуральная ольха, цвет #183 (масловоск Бесцветный)

EN

**Fronts:** T737 Natural oak wood, color #189 (wax stain White) / 156

**Worktop:** HPL, 38 mm, design Mioni

**Handles / knobs:** 32-L36 (160 mm hole spacing), 19-L36

**Drawers:** natural alder wood, color #183 (oil-wax finish Clear)

DE

**Fronten:** T737 Echtholz Eiche, Farbe #189 (Wachsbeize Weiß) / 156

**Arbeitsplatte:** HPL, 38 mm, Dekor Mioni

**Griffe / Knöpfe:** 32-L36 (160 mm Bohrabstand), 19-L36

**Schubkästen / Auszüge:** Echtholz Erle, Farbe #183 (Öl-Wachs-Finish Klar)



## Пьемонт. Piedmont



RU

**Фасады:** T760 Натуральный дуб, цвет NCS S 6010-R90B / NCS S 2002-Y50R

**Столешница:** пластик HPL, 38 мм, декор Энцо

**Ручки / кнопки:** 32-R15 (128 мм), 19-R15

EN

**Fronts:** T760 Natural oak wood, color NCS S 6010-R90B / NCS S 2002-Y50R

**Worktop:** HPL, 38 mm, design Enzo

**Handles / knobs:** 32-R15 (128 mm hole spacing), 19-R15

DE


**Fronten:** T760 Echtholz Eiche, Farbe NCS S 6010-R90B / NCS S 2002-Y50R

**Arbeitsplatte:** HPL, 38 mm, Dekor Enzo

**Griffe / Knöpfe:** 32-R15 (128 mm Bohrabstand), 19-R15



## Орлеан. Orleans



RU

**Фасады:** T761 Натуральный дуб, цвет NCS S 7010-B10G / NCS S 3000-N

**Столешница:** пластик HPL, 38 мм, декор Артстоун

**Ручки:** UZOCT-18 (192 мм)

EN

**Fronts:** T761 Natural oak wood, color NCS S 7010-B10G / NCS S 3000-N

**Worktop:** HPL, 38 mm, design Artstone

**Handles:** UZOCT-18 (192 mm hole spacing)

DE

**Fronten:** T761 Echtholz Eiche, Farbe NCS S 7010-B10G / NCS S 3000-N

**Arbeitsplatte:** HPL, 38 mm, Dekor Artstone

**Griffe:** UZOCT-18 (192 mm Bohrabstand)



# Вескона. Vescona



RU

**Фасады:** T762 Натуральный дуб, цвет 161 / NCS S 2010-R90B

**Столешница:** акрил Fenix NTM, 38 мм, цвет Белый NTM (0032)

**Ручки:** UZFL-06 (128 мм)

EN

**Fronts:** T762 Natural oak wood, color 161 / NCS S 2010-R90B

**Worktop:** acrylic Fenix NTM, 38 mm, color White NTM (0032)

**Handles:** UZFL-06 (128 mm hole spacing)

DE

**Fronten:** T762 Echtholz Eiche, Farbe 161 / NCS S 2010-R90B

**Arbeitsplatte:** Acryl Fenix NTM, 38 mm, Farbe Weiß NTM (0032)

**Griffe:** UZFL-06 (128 mm Bohrabstand)



*Inspired by nature*

# Беркли. Berkley



RU

**Фасады:** T368 Натуральная ольха, цвет NCS S 1500-N / акрил Fenix NTM, цвет Зеленый NTM (0750)

**Столешница:** пластик HPL, 38 мм, декор Вальмонт / КС массив дуба, 38 мм, цвет #189 (воскобейц Белый)

**Ручки:** фрезерованная / скрытая ручка-профиль C-7, цвет Черный

**Системы выдвижения:** LEGRABOX, цвет Серый Орион Матовый

EN

**Fronts:** T368 Natural alder wood, color NCS S 1500-N / acrylic Fenix NTM, color Green NTM (0750)

**Worktop:** HPL, 38 mm, design Valmont / KS solid oak wood, 38 mm, color #189 (wax stain White)

**Handles:** handle recess / concealed pull grip C-7, color Black

**Drawer systems:** LEGRABOX, color Orion Grey Matt

DE

**Fronten:** T368 Echtholz Erle, Farbe NCS S 1500-N / Acryl Fenix NTM, Farbe Grün NTM (0750)

**Arbeitsplatte:** HPL, 38 mm, Dekor Valmont / KS Massivholz Eiche, 38 mm, Farbe #189 (Wachsbeize Weiß)

**Griffe:** Griffmulde / verdeckte Griffleiste C-7, Farbe Schwarz

**Schubkastensysteme:** LEGRABOX, Farbe Oriongrau Matt



*Inspired by nature*



# Амалия. Amalia



RU

**Фасады:** T370 Натуральная ольха, цвет NCS S 5005-Y20R / NCS S 1002-Y

**Столешница:** пластик HPL, 38 мм, декор Лотус

**Кнопки:** GZSON-18

EN

**Fronts:** T370 Natural alder wood, color NCS S 5005-Y20R / NCS S 1002-Y

**Worktop:** HPL, 38 mm, design Lotus

**Knobs:** GZSON-18

DE

**Fronten:** T370 Echtholz Erle, Farbe NCS S 5005-Y20R / NCS S 1002-Y

**Arbeitsplatte:** HPL, 38 mm, Dekor Lotus

**Knöpfe:** GZSON-18



*Inspired by nature*



VS ENVI Space







RU

**Фасады:** ЛМДФ, цвет Сахара Супрамат / T419В Шпон дуба, цвет #181 (воско-бейц Орех)

**Столешница:** пластик HPL, 38 мм, декор Артстоун

**Механизмы открывания:** TIP-ON

**Системы выдвижения:** LEGRABOX, цвет Белый Шелк Матовый

EN

**Fronts:** laminated MDF, color Sahara Supramat / T419V Oak wood veneer, color #181 (wax stain Walnut)

**Worktop:** HPL, 38 mm, design Artstone

**Opening systems:** TIP-ON

**Drawer systems:** LEGRABOX, color White Silk Matt

DE

**Fronten:** beschichtete MDF-Platte, Farbe Sahara Supramat / T419V Eichenholz-Furnier, Farbe #181 (Wachsbeize Nussbaum)

**Arbeitsplatte:** HPL, 38 mm, Dekor Artstone

**Öffnungssysteme:** TIP-ON

**Schubkastensysteme:** LEGRABOX, Farbe Seidenweiß Matt



# Инес. Ines



Inspired by nature



RU

**Фасады:** акрил Fenix NTM, цвет Серо-бежевый NTM (0748) / T422, T419Г Шпон дуба, цвет #189 (воскобейц Белый)

**Столешница:** пластик HPL, 38 мм, декор Энцо / акрил Fenix NTM, 20 мм, цвет Серо-бежевый NTM (0748)

**Витрина:** алюминиевый профиль A-2  
Терра Черная

**Механизмы открывания / ручки:** TIP-ON / фрезерованная KV-1

EN

**Fronts:** acrylic Fenix NTM, color Grey Beige NTM (0748) / T422, T419G Oak wood veneer, color #189 (wax stain White)

**Worktop:** HPL, 38 mm, design Enzo / acrylic Fenix NTM, 20 mm, color Grey Beige NTM (0748)

**Glass front:** aluminum frame profile A-2  
Terra Black

**Opening systems / handles:** TIP-ON / handle recess KV-1

DE

**Fronten:** Acryl Fenix NTM, Farbe Graubeige NTM (0748) / T422, T419G Eichenholz-Furnier, Farbe #189 (Wachsbeize Weiß)

**Arbeitsplatte:** HPL, 38 mm, Dekor Enzo / Acryl Fenix NTM, 20 mm, Farbe Graubeige NTM (0748)

**Glasfront:** Aluminium-Rahmenprofil A-2  
Terra Schwarz

**Öffnungssysteme / Griffe:** TIP-ON / Griffmulde KV-1



# Ферно. Ferno



Inspired by nature



RU

**Фасады:** T430 Шпон дуба, цвет #111 / T419В Шпон дуба, цвет NCS S 2002-G50Y

**Столешница:** пластик HPL, 38 мм, декор Гранит Рокфорд

**Стол / стеллаж:** массив дуба / шпон дуба, цвет #185 (масловоск Фундук)

**Механизмы открывания:** Push to open

EN

**Fronts:** T430 Oak wood veneer, color #111 / T419V Oak wood veneer, color NCS S 2002-G50Y

**Worktop:** HPL, 38 mm, design Granite Rockford

**Table / shelving:** solid oak wood / oak wood veneer, color #185 (oil-wax finish Hazelnut)

**Opening systems:** Push to open

DE

**Fronten:** T430 Eichenholz-Furnier, Farbe #111 / T419V Eichenholz-Furnier, Farbe NCS S 2002-G50Y

**Arbeitsplatte:** HPL, 38 mm, Dekor Granit Rockford

**Tisch / Regal:** Massivholz Eiche / Eichenholz-Furnier, Farbe #185 (Öl-Wachs-Finish Haselnuss)

**Öffnungssysteme:** Push to open



# Лион. Lion



RU

**Фасады:** T431V Шпон дуба, цвет #183 (масловоск Бесцветный) / NCS S 5005-B80G

**Столешница:** пластик HPL, 38 мм, декор Мрамор Вальмасино Светло-серый

**Витрина:** алюминиевый профиль A-2  
Алюминий

**Механизмы открывания:** Push to open

EN

**Fronts:** T431V Oak wood veneer, color #183 (oil-wax finish Clear) / NCS S 5005-B80G

**Worktop:** HPL, 38 mm, design Valmasino Marble Light Grey

**Glass front:** aluminum frame profile A-2  
Aluminum

**Opening systems:** Push to open

DE

**Fronten:** T431V Eichenholz-Furnier, Farbe #183 (Öl-Wachs-Finish Klar) / NCS S 5005-B80G

**Arbeitsplatte:** HPL, 38 mm, Dekor Marmor Walmasino Hellgrau

**Glasfront:** Aluminium-Rahmenprofil A-2  
Aluminium

**Öffnungssysteme:** Push to open



# Лондон. London



RU

**Фасады:** T432В Шпон дуба, цвет #182 (масловоск Палисандр) / ЛМДФ, цвет Муссон Супрапат

**Столешница:** пластик HPL, 38 мм, декор Гранит Умбра / шпон дуба, 100 мм, цвет #182 (масловоск Палисандр)

**Механизмы открывания / профили:** TIP-ON / VOLPATO Gola, цвет Золото

EN

**Fronts:** T432V Oak wood veneer, color #182 (oil-wax finish Rosewood) / laminated MDF, color Monsoon Supramat

**Worktop:** HPL, 38 mm, design Granite Umbra / oak wood veneer, 100 mm, color #182 (oil-wax finish Rosewood)


**Opening systems / profiles:** TIP-ON / VOLPATO Gola, color Gold

DE

**Fronten:** T432V Eichenholz-Furnier, Farbe #182 (Öl-Wachs-Finish Palisander) / beschichtete MDF-Platte, Farbe Monsoon Supramat

**Arbeitsplatte:** HPL, 38 mm, Dekor Granit Umbra / Eichenholz-Furnier, 100 mm, Farbe #182 (Öl-Wachs-Finish Palisander)

**Öffnungssysteme / Profile:** TIP-ON / VOLPATO Gola, Farbe Gold



# Фабиана. Fabiana



RU

**Фасады:** T433 Шпон дуба, цвет #189 (воскобейц Белый); T622 / T619 Крашенная МДФ, цвет NCS S 1002-Y Матовый

**Столешница:** пластик HPL, 38 мм, декор Гранит Рокфорд

**Механизмы открывания / ручки:** Push to open / фрезерованная KV-3

EN

**Fronts:** T433 Oak wood veneer, color #189 (wax stain White); T622 / T619 Lacquered MDF, color NCS S 1002-Y Matt

**Worktop:** HPL, 38 mm, design Granite Rockford


**Opening systems / handles:** Push to open / handle recess KV-3

DE

**Fronten:** T433 Eichenholz-Furnier, Farbe #189 (Wachsbeize Weiß); T622 / T619 Lackierte MDF-Platte, Farbe NCS S 1002-Y Matt

**Arbeitsplatte:** HPL, 38 mm, Dekor Granit Rockford

**Öffnungssysteme / Griffe:** Push to open / Griffmulde KV-3



# Брукс. Brooks



RU

**Фасады:** T434 Шпон дуба, цвет #111 / акрил Fenix NTM, цвет Серо-синий NTM (0724)

**Столешница:** пластик HPL, 20 мм, декор Хромикс Серебро / 38 мм, декор Вальмонт

**Витрина:** алюминиевый профиль A-3 Черный Браш

**Механизмы открывания:** Push to open

EN

**Fronts:** T434 Oak wood veneer, color #111 / acrylic Fenix NTM, color Grey-blue NTM (0724)

**Worktop:** HPL, 20 mm, design Chromix Silver / 38 mm, design Valmont

**Glass front:** aluminum frame profile A-3 Black Brush

**Opening systems:** Push to open

DE

**Fronten:** T434 Eichenholz-Furnier, Farbe #111 / Acryl Fenix NTM, Farbe Graublau NTM (0724)


**Arbeitsplatte:** HPL, 20 mm, Dekor Chromix Silber / 38 mm, Dekor Valmont

**Glasfront:** Aluminium-Rahmenprofil A-3 Schwarz Brush

**Öffnungssysteme:** Push to open



*Inspired by nature*



VS TAL Gate Pro

# Леона. Leona



RU

**Фасады:** T119В / T121В Шпон дерева (Орех Американский); МДФ / PET, цвет Вольфрам PET

**Столешница:** компакт-плита, 12 мм, декор Куритиба

**Механизмы открывания / ручки:** Push to open / скрытая ручка-профиль C-1, цвет Черный

**Системы выдвижения:** AvanTech YOU, цвет Антрацит

EN

**Fronts:** T119V / T121V Wood veneer (American Walnut); MDF / PET, color Wolfram PET

**Worktop:** compact laminate, 12 mm, design Curitiba

**Opening systems / handles:** Push to open / concealed pull grip C-1, color Black

**Drawer systems:** AvanTech YOU, color Anthracite

DE

**Fronten:** T119V / T121V Holzfurnier (Amerikanischer Nussbaum); MDF / PET, Farbe Wolfram PET

**Arbeitsplatte:** Kompaktplatte, 12 mm, Dekor Curitiba

**Öffnungssysteme / Griffe:** Push to open / verdeckte Griffleiste C-1, Farbe Schwarz

**Schubkastensysteme:** AvanTech YOU, Farbe Anthrazit





# Бернини. Bernini



RU

**Фасады:** T645 Крашенная МДФ, цвет NCS S 2000-N Матовый / T419Г Шпон дуба, цвет #189 (воскобейц Белый)

**Столешница:** пластик HPL, 38 мм, декор Версаль / КС массив дуба, 38 мм, цвет #189 (воскобейц Белый)

**Витрина:** алюминиевый профиль A-3 Черный Браш

**Механизмы открывания:** Push to open

EN

**Fronts:** T645 Lacquered MDF, color NCS S 2000-N Matt / T419G Oak wood veneer, color #189 (wax stain White)

**Worktop:** HPL, 38 mm, design Versailles / KS solid oak wood, 38 mm, color #189 (wax stain White)

**Glass front:** aluminum frame profile A-3 Black Brush

**Opening systems:** Push to open

DE

**Fronten:** T645 Lackierte MDF-Platte, Farbe NCS S 2000-N Matt / T419G Eichenholz-Furnier, Farbe #189 (Wachsbeize Weiß)


**Arbeitsplatte:** HPL, 38 mm, Dekor Versailles / KS Massivholz Eiche, 38 mm, Farbe #189 (Wachsbeize Weiß)

**Glasfront:** Aluminium-Rahmenprofil A-3 Schwarz Brush

**Öffnungssysteme:** Push to open



*Inspired by nature*



# Альберо. Albero



RU

**Фасады:** T646 / T622 Крашенная МДФ, цвет NCS S 4010-G50Y Матовый / 156 Матовый

**Столешница:** пластик HPL, 38 мм, декор Гранит Морено

**Механизмы открывания / ручки:** Push to open / фрезерованная KV-4

**Системы выдвижения:** LEGRABOX, цвет Белый Шелк Матовый

EN

**Fronts:** T646 / T622 Lacquered MDF, color NCS S 4010-G50Y Matt / 156 Matt

**Worktop:** HPL, 38 mm, design Granite Moreno

**Opening systems / handles:** Push to open / handle recess KV-4

**Drawer systems:** LEGRABOX, color White Silk Matt

DE

**Fronten:** T646 / T622 Lackierte MDF-Platte, Farbe NCS S 4010-G50Y Matt / 156 Matt

**Arbeitsplatte:** HPL, 38 mm, Dekor Granit Moreno

**Öffnungssysteme / Griffe:** Push to open / Griffmulde KV-4

**Schubkastensysteme:** LEGRABOX, Farbe Seidenweiß Matt



# Лия. Lia



RU

**Фасады:** T647 Крашенная МДФ, цвет 161 / NCS S 3010-B

**Столешница:** компакт-плита, 13 мм, декор Белый / КС массив дуба, 38 мм, цвет #189 (воскобейц Белый)

**Кнопки:** GZSP-18

EN

**Fronts:** T647 Lacquered MDF, color 161 / NCS S 3010-B

**Worktop:** compact laminate, 13 mm, design White / KS solid oak wood, 38 mm, color #189 (wax stain White)

**Knobs:** GZSP-18

DE


**Fronten:** T647 Lackierte MDF-Platte, Farbe 161 / NCS S 3010-B

**Arbeitsplatte:** Kompaktplatte, 13 mm, Dekor Weiß / KS Massivholz Eiche, 38 mm, Farbe #189 (Wachsbeize Weiß)

**Knöpfe:** GZSP-18



# Джулиет. Juliet



RU

**Фасады:** T648 Крашенная МДФ / массив ольхи, цвет 156; ЛДСП Синкрон, декор Титанио

**Столешница:** компакт-плита, 12 мм, декор Мрамор Олимпия / массив дуба, 38 мм (скос 30°), цвет #183 (масловок Бесцветный)

**Механизмы открывания / профили:** Push to open / VOLPATO Gola, цвет Черный

EN

**Fronts:** T648 Lacquered MDF / solid alder wood, color 156; MFC Synchron, design Titanio

**Worktop:** compact laminate, 12 mm, design Marble Olympia / solid oak wood, 38 mm (bevel 30°), color #183 (oil-wax finish Clear)

**Opening systems / profiles:** Push to open / VOLPATO Gola, color Black

DE


**Fronten:** T648 Lackierte MDF-Platte / Massivholz Erle, Farbe 156; melaminbeschichtete Spanplatte Synchron, Dekor Titanio

**Arbeitsplatte:** Kompaktplatte, 12 mm, Dekor Marmor Olympia / Massivholz Eiche, 38 mm (Abschrägung 30°), Farbe #183 (Öl-Wachs-Finish Klar)

**Öffnungssysteme / Profile:** Push to open / VOLPATO Gola, Farbe Schwarz



Inspired by nature



# Брион. Brion



RU

**Фасады:** T622 Крашенная МДФ, T649 Крашенная МДФ / массив ольхи, цвет NCS S 5005-Y50R Матовый / NCS S 1500-N Матовый

**Столешница:** пластик HPL, 38 мм, декор Гранит Морено / КС массив дуба, 38 мм, цвет #183 (масловоск Бесцветный)

**Витрина:** алюминиевый профиль A-3 Золото Матовое

**Механизмы открывания / ручки:** Push to open / фрезерованная KV-5

EN

**Fronts:** T622 Lacquered MDF, T649 Lacquered MDF / solid alder wood, color NCS S 5005-Y50R Matt / NCS S 1500-N Matt

**Worktop:** HPL, 38 mm, design Granite Moreno / KS solid oak wood, 38 mm, color #183 (oil-wax finish Clear)

**Glass front:** aluminum frame profile A-3 Gold Matt

**Opening systems:** Push to open / handle recess KV-5

DE

**Fronten:** T622 Lackierte MDF-Platte, T649 Lackierte MDF-Platte / Massivholz Erle, Farbe NCS S 5005-Y50R Matt / NCS S 1500-N Matt

**Arbeitsplatte:** HPL, 38 mm, Dekor Granit Moreno / KS Massivholz Eiche, 38 mm, Farbe #183 (Öl-Wachs-Finish Klar)

**Glasfront:** Aluminium-Rahmenprofil A-3 Gold Matt

**Öffnungssysteme:** Push to open / Griffmulde KV-5



*Inspired by nature*



# Ламберти. Lamberti



RU

**Фасады:** T650 Крашенная МДФ / массив ольхи, цвет 124 / NCS S 1500-N; ЛДСП Синхрон, декор Агаси

**Столешница:** акрил Fenix NTM, 20 мм, цвет Серо-бежевый NTM (0748) / КС массив дуба, 38 мм, цвет #183 (масловоск Бесцветный)

**Витрина:** алюминиевый профиль A-4 Устричный

**Механизмы открывания:** Push to open

EN

**Fronts:** T650 Lacquered MDF / solid alder wood, color 124 / NCS S 1500-N; MFC Synchron, design Agasi

**Worktop:** acrylic Fenix NTM, 20 mm, color Grey Beige NTM (0748) / KS solid oak wood, 38 mm, color #183 (oil-wax finish Clear)

**Glass front:** aluminum frame profile A-4 Oyster

**Opening systems:** Push to open

DE

**Fronten:** T650 Lackierte MDF-Platte / Massivholz Erle, Farbe 124 / NCS S 1500-N; melaminbeschichtete Spanplatte Synchron, Dekor Agassi


**Arbeitsplatte:** acryl Fenix NTM, 20 mm, Farbe Graubeige NTM (0748) / KS Massivholz Eiche, 38 mm, Farbe #183 (Öl-Wachs-Finish Klar)

**Glasfront:** Aluminium-Rahmenprofil A-4 Auster

**Öffnungssysteme:** Push to open



# Глория. Gloria



RU

**Фасады:** T682 Крашенная МДФ, цвет NCS S 2500-N Матовый / NCS S 6010-Y70R Матовый; T651 Крашенная МДФ / массив ольхи, цвет NCS S 2500-N Матовый / NCS S 6010-Y70R Матовый

**Столешница:** компакт-плита, 12 мм, декор Мрамор Леванто Белый / массив дуба, 38 мм, цвет #181 (воскобейц Орех)

**Витрина:** алюминиевый профиль A-4 Черный Матовый (ручка C-6)

**Механизмы открывания:** Push to open

EN

**Fronts:** T682 Lacquered MDF, color NCS S 2500-N Matt / NCS S 6010-Y70R Matt; T651 Lacquered MDF / solid alder wood, color NCS S 2500-N Matt / NCS S 6010-Y70R Matt

**Worktop:** compact laminate, 12 mm, design White Levanto Marble / solid oak wood, 38 mm, color #181 (wax stain Walnut)

**Glass front:** aluminum frame profile A-4 Black Matt (handle C-6)

**Opening systems:** Push to open

DE

**Fronten:** T682 Lackierte MDF-Platte, Farbe NCS S 2500-N Matt / NCS S 6010-Y70R Matt; T651 Lackierte MDF-Platte / Massivholz Erle, Farbe NCS S 2500-N Matt / NCS S 6010-Y70R Matt

**Arbeitsplatte:** Kompaktplatte, 12 mm, Dekor Marmor Levanto Weiß / Massivholz Eiche, 38 mm, Farbe #181 (Wachsbeize Nussbaum)

**Glasfront:** Aluminium-Rahmenprofil A-4 Schwarz Matt (Griff C-6)

**Öffnungssysteme:** Push to open



# Аврора. Aurora



RU

**Фасады:** Аврора (крашенная МДФ), цвет NCS S 5005-G50Y / S 1500-N Матовый; ЛДСП Тимбер, декор Рока

**Столешница:** пластик HPL, 38 мм, декор Артстоун

**Витрина:** алюминиевый профиль A-4 Никель (ручка C-6)

**Механизмы открывания:** TIP-ON

**Системы выдвижения:** LEGRABOX, цвет Серый Орион Матовый

EN

**Fronts:** Aurora (lacquered MDF), color NCS S 5005-G50Y / S 1500-N Matt; MFC Timber, design Roca

**Worktop:** HPL, 38 mm, design Artstone

**Glass front:** aluminum frame profile A-4 Nickel (handle C-6)

**Opening systems:** TIP-ON

**Drawer systems:** LEGRABOX, color Orion Grey Matt

DE

**Fronten:** Aurora (lackierte MDF-Platte), Farbe NCS S 5005-G50Y / S 1500-N Matt; melaminbeschichtete Spanplatte Timber, Dekor Roka

**Arbeitsplatte:** HPL, 38 mm, Dekor Artstone

**Glasfront:** Aluminium-Rahmenprofil A-4 Nickel (Griff C-6)

**Öffnungssysteme:** TIP-ON

**Schubkastensysteme:** LEGRABOX, Farbe Oriongrau Matt





# Трент. Trent



Inspired by nature



RU

**Фасады:** Трент (МДФ / ПВХ), цвет NCS S 6502-B; ЛДСП Синкрон, декор Венато Серый

**Столешница:** акрил Fenix NTM, 38 мм, цвет Серо-синий NTM (0724) / КС массив дуба, 38 мм, цвет #183 (масловоск Бесцветный)

**Механизмы открывания:** TIP-ON / WINGLINE L

**Системы выдвижения:** AvanTech YOU, цвет Белый

EN

**Fronts:** Trent (MDF / PVC), color NCS S 6502-B; MFC Synchron, design Venato Grey

**Worktop:** acrylic Fenix NTM, 38 mm, color Grey-blue NTM (0724) / KS solid oak wood, 38 mm, color #183 (oil-wax finish Clear)

**Opening systems:** TIP-ON / WINGLINE L

**Drawer systems:** AvanTech YOU, color White

DE

**Fronten:** Trent (MDF / PVC), Farbe NCS S 6502-B; melaminbeschichtete Spanplatte Synchron, Dekor Venato Grau

**Arbeitsplatte:** Acryl Fenix NTM, 38 mm, Farbe Graublau NTM (0724) / KS Massivholz Eiche, 38 mm, Farbe #183 (Öl-Wachs-Finish Klar)

**Öffnungssysteme:** TIP-ON / WINGLINE L

**Schubkastensysteme:** AvanTech YOU, Farbe Weiß



# Ливон. Livon



RU

**Фасады:** Ливон (МДФ / ПВХ), цвет NCS S 3010-G20Y

**Столешница:** пластик HPL, 38 мм, декор Энцо

**Ручки / кнопки:** UZNOR-18 (160 мм) / GZNOR-18

EN

**Fronts:** Livon (MDF / PVC), color NCS S 3010-G20Y

**Worktop:** HPL, 38 mm, design Enzo

**Handles / knobs:** UZNOR-18 (160 mm hole spacing) / GZNOR-18

DE

**Fronten:** Livon (MDF / PVC), Farbe NCS S 3010-G20Y

**Arbeitsplatte:** HPL, 38 mm, Dekor Enzo

**Griffe / Knöpfe:** UZNOR-18 (160 mm Bohrabstand) / GZNOR-18



*Inspired by nature*



VS SUB Side

# Флавио. Flavio



RU

**Фасады:** Флавио (МДФ / ПВХ), цвет Кашемир; ЛДСП Тимбер, декор Сабиа

**Столешница:** компакт-плита, 12 мм, декор Мрамор Леванто Белый / КС массив дуба, 38 мм, цвет #189 (воскобейц Белый)

**Витрина:** алюминиевый профиль A-2  
Терра Черная

**Механизмы открывания / профили:** TIP-ON / VOLPATO Gola, цвет Черный

EN

**Fronts:** Flavio (MDF / PVC), color Cashmere; MFC Timber, design Sabia

**Worktop:** compact laminate, 12 mm, design White Levanto Marble / KS solid oak wood, 38 mm, color #189 (wax stain White)

**Glass front:** aluminum frame profile A-2  
Terra Black

**Opening systems / profiles:** TIP-ON / VOLPATO Gola, color Black

DE

**Fronten:** Flavio (MDF / PVC), Farbe Kaschmir; melaminbeschichtete Spanplatte Timber, Dekor Sabia

**Arbeitsplatte:** Kompaktplatte, 12 mm, Dekor Marmor Levanto Weiß / KS Massivholz Eiche, 38 mm, Farbe #189 (Wachsbeize Weiß)

**Glasfront:** Aluminium-Rahmenprofil A-2  
Terra Schwarz

**Öffnungssysteme / Profile:** TIP-ON / VOLPATO Gola, Farbe Schwarz



Inspired by nature



# Эйвон. Avon



RU

**Фасады:** Эйвон (МДФ / ПВХ / PET), цвет Галифакс Натуральный / Тауп Серый / Молочный PET

**Столешница:** пластик HPL, 38 мм, декор Артстоун

**Ручки / кнопки:** UZNOR-18 (160 мм) / GZSP-18

**Системы выдвижения:** LEGRABOX, цвет Белый Шелк Матовый

EN

**Fronts:** Avon (MDF / PVC / PET), color Halifax Natural / Taupe Grey / Milky White PET

**Worktop:** HPL, 38 mm, design Artstone

**Handles / knobs:** UZNOR-18 (160 mm hole spacing) / GZSP-18

**Drawer systems:** LEGRABOX, color White Silk Matt

DE

**Fronten:** Avon (MDF / PVC / PET), Farbe Halifax Natur / Taupe Grau / Milchweiß PET

**Arbeitsplatte:** HPL, 38 mm, Dekor Artstone

**Griffe / Knöpfe:** UZNOR-18 (160 mm Bohrabstand) / GZSP-18

**Schubkastensysteme:** LEGRABOX, Farbe Seidenweiß Matt



# Лонгфорд. Longford



RU

**Фасады:** Лонгфорд (МДФ / PET), цвет Ангора PET

**Столешница:** пластик HPL, 38 мм, декор Дуб Канзас Коричневый

**Ручки / кнопки:** UZST-18 (160 мм) / GZST-18

EN

**Fronts:** Longford (MDF / PET), color Angora PET

**Worktop:** HPL, 38 mm, design Kansas Oak Brown


**Handles / knobs:** UZST-18 (160 mm hole spacing) / GZST-18

DE

**Fronten:** Longford (MDF / PET), Farbe Angora PET

**Arbeitsplatte:** HPL, 38 mm, Dekor Kansas Eiche Braun

**Griffe / Knöpfe:** UZST-18 (160 mm Bohrabstand) / GZST-18





RU

Фасадные материалы

EN

Materials for fronts

DE

Materialien für Fronten

01. Натуральное дерево  
Natural wood  
Echtholz

Дуб. Фрезеровки  
Oak wood. Front designs  
Eichenholz. Frontausführungen



T701



T702



T704



T705



T706



T707



T708



RU T709 Фортвуд  
EN T709 Fortwood  
DE T709 Fortwood



T711



T712



T714



T714K



RU T715K Артвуд  
 EN T715K Artwood  
 DE T715K Artwood



T716



T718



T718K



T736



RU T737 Лугано  
 EN T737 Lugano  
 DE T737 Lugano



T745



RU T746 с ручкой из массива дуба  
 EN T746 with handle of solid oak wood  
 DE T746 mit Griff aus Massiveiche



T719



T720



T721K



T727



RU T760 Пьемонт  
 EN T760 Piedmont  
 DE T760 Piedmont



RU T761 Орлеан  
 EN T761 Orleans  
 DE T761 Orleans



RU T762 Вескона  
 EN T762 Vescona  
 DE T762 Vescona



T731



T732



T733




T734



Дуб. Цвета  
Oak wood. Colors  
Eichenholz. Farben

<p>RU Патина любого из доступных цветов может наноситься по желанию клиента на любой цвет фасада / декоративного элемента. Фасады покрываются лаком со степенью глянца 20%.</p>	<p>EN Patina in all available colors can be applied on any front / decorative element color on request. Fronts are coated with varnish with a sheen level of 20%.</p>	<p>DE Auf Anfrage kann Patina in allen verfügbaren Farben auf jede Front-/Dekorelementfarbe aufgetragen werden. Fronten werden mit Lack mit Glanzgrad 20% überzogen.</p>
---	---	--



RU 110 Патина Шампань  
EN 110 Patina Champagne  
DE 110 Patina Champagne




RU 111 Черная патина  
EN 111 Black patina  
DE 111 Schwarze Patina



RU 112 Рыжая патина  
EN 112 Ginger patina  
DE 112 Rötliche Patina



RU 112 Зеленая патина  
EN 112 Green patina  
DE 112 Grüne Patina



RU 113 Черная патина  
EN 113 Black patina  
DE 113 Schwarze Patina



RU 114 Патина Серебро  
EN 114 Silver patina  
DE 114 Silberne Patina



RU 115 Патина Золото  
EN 115 Gold patina  
DE 115 Goldene Patina




RU 116 Патина Золото  
EN 116 Gold patina  
DE 116 Goldene Patina




RU 117 Рыжая патина  
EN 117 Ginger patina  
DE 117 Rötliche Patina



RU 118 Патина Серебро  
EN 118 Silver patina  
DE 118 Silberne Patina



120



121




RU 101 Бежевая патина  
EN 101 Beige patina  
DE 101 Beige Patina



RU 101 Патина Медь  
EN 101 Patina Copper  
DE 101 Patina Kupfer




RU 106 Черная патина  
EN 106 Black patina  
DE 106 Schwarze Patina




RU 110 Бежевая патина  
EN 110 Beige patina  
DE 110 Beige Patina



RU 122 Белая патина  
EN 122 White patina  
DE 122 Weiße Patina



124



125



RU 126 Патина Новое золото  
EN 126 Patina New Gold  
DE 126 Patina Neugold



Нитробейц  
Nitro stain  
Nitrobeize

RU 127 Черная патина  
EN 127 Black patina  
DE 127 Schwarze Patina



Нитробейц  
Nitro stain  
Nitrobeize

RU 128 Черная патина  
EN 128 Black patina  
DE 128 Schwarze Patina



Нитробейц  
Nitro stain  
Nitrobeize

RU 129 Патина Серебро  
EN 129 Silver patina  
DE 129 Silberne Patina



Нитробейц  
Nitro stain  
Nitrobeize

RU 131 Патина Шоколад  
EN 131 Chocolate brown patina  
DE 131 Schokoladenbraune Patina




Колерованный грунт  
Pigmented acrylic primer  
Acrylgrund pigmentiert

154 (NATUR)




Краска  
Enamel  
Emaile

156 (RAL 9003)



Краска  
Enamel  
Emaile

157 (RAL 7044)



Краска  
Enamel  
Emaile

158 (RAL 1013)



Нитробейц  
Nitro stain  
Nitrobeize

RU 133 Патина Новое золото  
EN 133 Patina New Gold  
DE 133 Patina Neugold



Нитробейц  
Nitro stain  
Nitrobeize

RU 134 Черная патина  
EN 134 Black patina  
DE 134 Schwarze Patina



Краска  
Enamel  
Emaile

RU 135 (F167) Патина Графит  
EN 135 (F167) Patina Graphite  
DE 135 (F167) Patina Graphit




Краска  
Enamel  
Emaile

RU 136 (S052) Зеленая патина  
EN 136 (S052) Green patina  
DE 136 (S052) Grüne Patina



Краска  
Enamel  
Emaile

159 (RAL 5014)




Краска  
Enamel  
Emaile

160 (NCS S 8000-N)



Краска  
Enamel  
Emaile

161 (NCS S 0500-N)




Краска  
Enamel  
Emaile

162



Краска  
Enamel  
Emaile

RU 137 (N031)\* Патина Новое золото  
EN 137 (N031)\* Patina New Gold  
DE 137 (N031)\* Patina Neugold



Нитробейц  
Nitro stain  
Nitrobeize

140




Краска  
Enamel  
Emaile

141 (RAL 6019)




Краска  
Enamel  
Emaile

142 (RAL 7032)



Колерованный грунт  
Pigmented acrylic primer  
Acrylgrund pigmentiert

RU 163 Светлый  
EN 163 Light  
DE 163 Hell




Колерованный грунт  
Pigmented acrylic primer  
Acrylgrund pigmentiert

RU 164 Орех  
EN 164 Walnut  
DE 164 Nussbaum



Краска  
Enamel  
Emaile

143 (RAL 9010)




Краска  
Enamel  
Emaile

146 (RAL 7042)



Краска  
Enamel  
Emaile

148 (RAL 9001)



Краска  
Enamel  
Emaile

149 (RAL 7036)

Лак со степенью глянца 40%\*  
Varnish with a sheen level of 40%  
Lack mit Glanzgrad 40%

Ольха. Фрезеровки  
Alder wood. Front designs  
Erlenholz. Frontausführungen



T334




RU T368 с фрезерованной  
ручкой  
EN T368 with handle recess  
DE T368 mit Griffmulde



T369



T370



T301



T305



T306



T307



T308



T311



T314



T314K

Ольха. Цвета  
Alder wood. Colors  
Erlenholz. Farben


<p>RU Патина любого из доступных цветов может наноситься по желанию клиента на любой цвет фасада / декоративного элемента. Фасады покрываются лаком со степенью глянца 20%.</p>	<p>EN Patina in all available colors can be applied on any front / decorative element color on request. Fronts are coated with varnish with a sheen level of 20%.</p>	<p>DE Auf Anfrage kann Patina in allen verfügbaren Farben auf jede Front-/Dekorelementfarbe aufgetragen werden. Fronten werden mit Lack mit Glanzgrad 20% überzogen.</p>
---	---	--



RU 101 Бежевая патина  
EN 101 Beige patina  
DE 101 Beige Patina




RU 101 Патина Медь  
EN 101 Patina Copper  
DE 101 Patina Kupfer



RU 106 Черная патина  
EN 106 Black patina  
DE 106 Schwarze Patina



RU 110 Бежевая патина  
EN 110 Beige patina  
DE 110 Beige Patina




RU 110 Патина Шампань  
EN 110 Patina Champagne  
DE 110 Patina Champagne




RU 112 Рыжая патина  
EN 112 Ginger patina  
DE 112 Rötliche Patina




RU 112 Зеленая патина  
EN 112 Green patina  
DE 112 Grüne Patina




RU 113 Черная патина  
EN 113 Black patina  
DE 113 Schwarze Patina



RU 115 Патина Золото  
EN 115 Gold patina  
DE 115 Goldene Patina




RU 116 Патина Золото  
EN 116 Gold patina  
DE 116 Goldene Patina




RU 117 Рыжая патина  
EN 117 Ginger patina  
DE 117 Rötliche Patina



RU 118 Патина Серебро  
EN 118 Silver patina  
DE 118 Silberne Patina




120




121



RU 122 Белая патина  
EN 122 White patina  
DE 122 Weiße Patina



124



125




RU 126 Патина Новое золото  
EN 126 Patina New Gold  
DE 126 Patina Neugold



RU 127 Черная патина  
EN 127 Black patina  
DE 127 Schwarze Patina



RU 128 Черная патина  
EN 128 Black patina  
DE 128 Schwarze Patina



RU 129 Патина Серебро  
 EN 129 Silver patina  
 DE 129 Silberne Patina



RU 131 Патина Шоколад  
 EN 131 Chocolate brown patina  
 DE 131 Schokoladenbraune Patina



RU 133 Патина Новое золото  
 EN 133 Patina New Gold  
 DE 133 Patina Neugold




RU 134 Черная патина  
 EN 134 Black patina  
 DE 134 Schwarze Patina



161 (NCS S 0500-N)



162




RU 135 (F167) Патина Графит  
 EN 135 (F167) Patina Graphite  
 DE 135 (F167) Patina Graphit



RU 136 (S052) Зеленая патина  
 EN 136 (S052) Green patina  
 DE 136 (S052) Grüne Patina



141 (RAL 6019)



142 (RAL 7032)




143 (RAL 9010)



146 (RAL 7042)




148 (RAL 9001)



149 (RAL 7036)




156 (RAL 9003)



157 (RAL 7044)



158 (RAL 1013)



159 (RAL 5014)

02. Шпон дерева  
Wood veneer  
Holzfurnier

RU


**Базовый материал:** ДСП, МДФ  
**Направление текстуры шпона:** вертикальное (В) / горизонтальное (Г)  
**Кромка:** шпон дерева  
**Витрины:** недоступны  
**Гнутые глухие фасады:** недоступны  
**Гнутые витрины:** недоступны

EN

**Base material:** chipboard, MDF  
**Wood grain orientation:** vertical (V) / horizontal (G)  
**Edges:** wood veneer  
**Glass fronts:** not available  
**Curved solid fronts:** not available  
**Curved glass fronts:** not available

DE

**Trägermaterial:** Spanplatte, MDF  
**Ausrichtung der Holzmaserung:** vertikale (V) / horizontale (G)  
**Kanten:** Holzfurnier  
**Glasfronten:** nicht verfügbar  
**Gebogene Vollfronten:** nicht verfügbar  
**Gebogene Glasfronten:** nicht verfügbar



Экзотические породы дерева  
Exotic woods  
Edelholz




RU Орех Американский  
EN American Walnut  
DE Amerikanischer Nussbaum




RU Тайгервуд  
EN Tigerwood  
DE Tigerwood



RU Дуб Мореный  
EN Fumed Oak  
DE Wassereiche




RU Мербау  
EN Merbau  
DE Merbau




RU Венге  
EN Wenge  
DE Wenge




RU T119B / T120B  
 EN T119V / T120V  
 DE T119V / T120V



RU T119Г / T120Г  
 EN T119G / T120G  
 DE T119G / T120G




RU T121B  
 EN T121V  
 DE T121V




RU T121Г  
 EN T121G  
 DE T121G




RU T121B  
 EN T121V  
 DE T121V



RU T121Г  
 EN T121G  
 DE T121G




RU T123B  
 EN T123V  
 DE T123V



RU T123Г  
 EN T123G  
 DE T123G




Ясень / дуб  
Ash / oak wood  
Eschen- / Eichenholz




T222 / T422



T222 / T422




RU T223B / T423B  
EN T223V / T423V  
DE T223V / T423V



RU T223Г / T423Г  
EN T223G / T423G  
DE T223G / T423G




RU T219B / T419B  
EN T219V / T419V  
DE T219V / T419V




RU T219Г / T419Г  
EN T219G / T419G  
DE T219G / T419G




RU T220B / T420B  
EN T220V / T420V  
DE T220V / T420V



RU T220Г / T420Г  
EN T220G / T420G  
DE T220G / T420G



RU T231B / T431B  
EN T231V / T431V  
DE T231V / T431V




RU T231Г / T431Г  
EN T231G / T431G  
DE T231G / T431G




RU T232B / T432B  
EN T232V / T432V  
DE T232V / T432V



RU T232Г / T432Г  
EN T232G / T432G  
DE T232G / T432G




RU T221B / T421B  
EN T221V / T421V  
DE T221V / T421V



RU T221Г / T421Г  
EN T221G / T421G  
DE T221G / T421G



RU T221B / T421B  
EN T221V / T421V  
DE T221V / T421V



RU T221Г / T421Г  
EN T221G / T421G  
DE T221G / T421G




T433



T430



RU T430 (гнутый)  
R = 236 mm  
EN T430 (curved)  
R = 236 mm  
DE T430 (gebogen)  
R = 236 mm



T234 / T434



Воскобейцы, масловоски  
Wax stains, oil-wax finishes  
Wachsbeizen, Öl-Wachs-Finishs

Доступны для фасадов из натурального дуба, а также для фасадов, облицованных шпоном ясеня / дуба.  
Available for fronts of natural oak wood as well as for fronts veneered with ash / oak wood.  
Verfügbar für Fronten aus Eichenholz, sowie auch für mit Eschen-/Eichenholz furnierte Fronten.



RU #189 Воскобейц Белый  
EN #189 Wax stain White  
DE #189 Wachsbeize Weiß



RU #190 Масловоск Натуральный  
EN #190 Oil-wax finish Natural  
DE #190 Öl-Wachs-Finish Natur



RU #180 Воскобейц Темный  
EN #180 Wax stain Dark  
DE #180 Wachsbeize Dunkel



RU #181 Воскобейц Орех  
EN #181 Wax stain Walnut  
DE #181 Wachsbeize Nussbaum



RU #182 Масловоск Палисандр  
EN #182 Oil-wax finish Rosewood  
DE #182 Öl-Wachs-Finish Palisander



RU #183 Масловоск Бесцветный  
EN #183 Oil-wax finish Clear  
DE #183 Öl-Wachs-Finish Klar



RU #185 Масловоск Фундук  
EN #185 Oil-wax finish Hazelnut  
DE #185 Öl-Wachs-Finish Haselnuss




RU #187 Масловоск Мореный Дуб  
EN #187 Oil-wax finish Fumed Oak  
DE #187 Öl-Wachs-Finish Wassereiche

### 03. ЛДСП Melamine faced chipboard Melaminbeschichtete Spanplatte

Декоративные панели Тимбер  
Timber decorative panels  
Dekorplatten Timber

<p>RU <b>Базовый материал:</b> ДСП <b>Толщина:</b> 18 мм <b>Ограничение по ширине:</b> 2065 мм (вертик. текстура), 2795 мм (горизонт. текстура) <b>Ограничение по высоте:</b> 2795 мм (вертик. текстура), 2065 мм (горизонт. текстура) <b>Кромка:</b> ABS в цвет <b>Обратная сторона:</b> в цвет <b>Скрытые ручки-профили:</b> C-1, C-2, C-3, C-7 <b>Витрины:</b> доступны <b>Гнутые глухие фасады:</b> недоступны <b>Гнутые витрины:</b> недоступны <b>Структура:</b> с двух сторон</p>	<p>EN <b>Base material:</b> chipboard <b>Thickness:</b> 18 mm <b>Max. width:</b> 2065 mm (vertical grain), 2795 mm (horizontal grain) <b>Max. height:</b> 2795 mm (vertical grain), 2065 mm (horizontal grain) <b>Edges:</b> ABS in matching design <b>Back side:</b> in matching design <b>Concealed pull grips:</b> C-1, C-2, C-3, C-7 <b>Glass fronts:</b> available <b>Curved solid fronts:</b> not available <b>Curved glass fronts:</b> not available <b>Texture:</b> both sides</p>	<p>DE <b>Trägermaterial:</b> Spanplatte <b>Stärke:</b> 18 mm <b>Max. Breite:</b> 2065 mm (vertikale Maserung), 2795 mm (horizontale Maserung) <b>Max. Höhe:</b> 2795 mm (vertikale Maserung), 2065 mm (horizontale Maserung) <b>Kanten:</b> ABS in passendem Dekor <b>Rückseite:</b> in passendem Dekor <b>Verdeckte Griffleisten:</b> C-1, C-2, C-3, C-7 <b>Glasfronten:</b> verfügbar <b>Gebogene Vollfronten:</b> nicht verfügbar <b>Gebogene Glasfronten:</b> nicht verfügbar <b>Struktur:</b> beidseitig</p>
--	--	---



RU Албус  
EN Albus  
DE Albus



RU Галифакс  
EN Halifax  
DE Halifax



RU Сабиа  
EN Sabia  
DE Sabia



RU Рока  
EN Roca  
DE Roka



RU Атик  
EN Atik  
DE Atik



RU Марон  
EN Maron  
DE Maron



RU Кестен  
EN Kesten  
DE Kesten

## Декоративные панели Синкрон Syncron decorative panels Dekorplatten Syncron

RU

**Базовый материал:** ДСП

**Толщина:** 18 мм

**Ограничение по ширине:** 1225 мм (вертик. текстура), 2740 мм (горизонт. текстура)

**Ограничение по высоте:** 2740 мм (вертик. текстура), 1225 мм (горизонт. текстура)

**Кромка:** ABS в цвет, ABS Алюминий, 3D (3D Серебро, 3D Бронза, 3D Фанера)

**Обратная сторона:** в цвет

**Скрытые ручки-профили:** C-1, C-2, C-3, C-7

**Витрины:** доступны

**Гнутые глухие фасады:** недоступны

**Гнутые витрины:** недоступны

**Структура:** на лицевой стороне

EN

**Base material:** chipboard

**Thickness:** 18 mm

**Max. width:** 1225 mm (vertical grain / pattern), 2740 mm (horizontal grain / pattern)

**Max. height:** 2740 mm (vertical grain / pattern), 1225 mm (horizontal grain / pattern)

**Edges:** ABS in matching design, ABS Aluminium, 3D (3D Silver, 3D Bronze, 3D Plywood)

**Back side:** in matching design

**Concealed pull grips:** C-1, C-2, C-3, C-7

**Glass fronts:** available

**Curved solid fronts:** not available

**Curved glass fronts:** not available

**Texture:** front side

DE

**Trägermaterial:** Spanplatte

**Stärke:** 18 mm

**Max. Breite:** 1225 mm (vertik. Maserung / Muster), 2740 mm (horizont. Maserung / Muster)

**Max. Höhe:** 2740 mm (vertik. Maserung / Muster), 1225 mm (horizont. Maserung / Muster)

**Kanten:** ABS in passendem Dekor, ABS Aluminium, 3D (3D Silber, 3D Bronze, 3D Furnier)

**Rückseite:** in passendem Dekor

**Verdeckte Griffleisten:** C-1, C-2, C-3, C-7

**Glasfronten:** verfügbar

**Gebogene Vollfronten:** nicht verfügbar

**Gebogene Glasfronten:** nicht verfügbar

**Struktur:** Vorderseite



RU Аргенто

EN Argento

DE Argento



RU Титанио

EN Titanio

DE Titanio



RU Полвере

EN Polvere

DE Polvere



RU Анкона

EN Ankona

DE Ankona



RU Бергамо

EN Bergamo

DE Bergamo



RU Пиена

EN Piena

DE Piena



RU Агаси

EN Agasi

DE Agassi



RU Канели

EN Caneli

DE Kaneli



RU Блабер


EN Blaber

DE Blaber






RU Прето  
EN Preto  
DE Preto



RU Кинза  
EN Cilantro  
DE Cilantro




RU Плата  
EN Plata  
DE Plata



RU Венато Бежевый  
EN Venato Beige  
DE Venato Beige



RU Венато Серый  
EN Venato Grey  
DE Venato Grau



RU Венато Графит  
EN Venato Graphite  
DE Venato Graphit



RU Муро  
EN Muro  
DE Muro

## 04. ЛМДФ. Supramat Laminated MDF. Supramat Beschichtete MDF-Platte. Supramat

RU

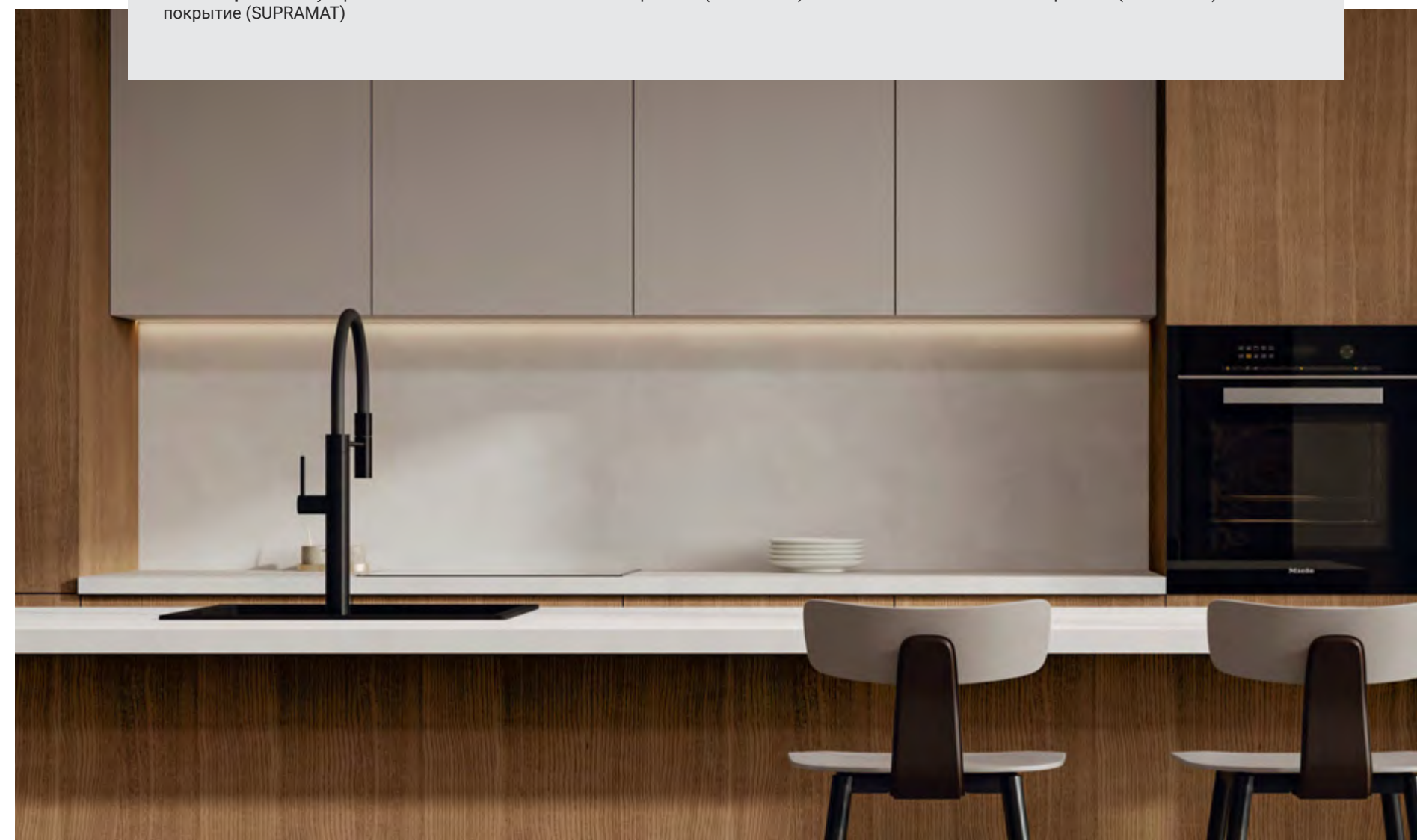
**Базовый материал:** МДФ  
**Толщина:** 18 мм  
**Максимальная ширина:** 1210 мм  
**Максимальная высота:** 2790 мм  
**Кромка:** ПВХ в цвет  
**Обратная сторона:** в цвет  
**Скрытые ручки-профили:** C-1, C-2, C-3, C-7  
**Витрины:** доступны  
**Гнутые глухие фасады:** недоступны  
**Гнутые витрины:** недоступны  
**Тип поверхности:** суперматовое покрытие (SUPRAMAT)


EN

**Base material:** MDF  
**Thickness:** 18 mm  
**Max. width:** 1210 mm  
**Max. height:** 2790 mm  
**Edges:** PVC in matching color  
**Back side:** in matching color  
**Concealed pull grips:** C-1, C-2, C-3, C-7  
**Glass fronts:** available  
**Curved solid fronts:** not available  
**Curved glass fronts:** not available  
**Surface:** Supermatt (SUPRAMAT)


DE

**Trägermaterial:** MDF  
**Stärke:** 18 mm  
**Max. Breite:** 1210 mm  
**Max. Höhe:** 2790 mm  
**Kanten:** PVC in passender Farbe  
**Rückseite:** in passender Farbe  
**Verdeckte Griffleisten:** C-1, C-2, C-3, C-7  
**Glasfronten:** verfügbar  
**Gebogene Vollfronten:** nicht verfügbar  
**Gebogene Glasfronten:** nicht verfügbar  
**Oberfläche:** Supermatt (SUPRAMAT)







RU Снежный Супрамат  
EN Snow White Supramat  
DE Schneeweiß Supramat



RU Жемчужный Супрамат  
EN Pearl White Supramat  
DE Perlweiß Supramat



RU Мунлайт Супрамат  
EN Moonlight Supramat  
DE Moonlight Supramat



RU Пепельный Супрамат  
EN Ash Grey Supramat  
DE Aschgrau Supramat



RU Пацифик Супрамат  
EN Pacific Supramat  
DE Pazifik Supramat



RU Лондон Супрамат  
EN London Supramat  
DE London Supramat



RU Черный Супрамат  
EN Black Supramat  
DE Schwarz Supramat



RU Марсала Супрамат  
EN Marsala Supramat  
DE Marsala Supramat



RU Сахара Супрамат  
EN Sahara Supramat  
DE Sahara Supramat



RU Бежевый Супрамат  
EN Beige Supramat  
DE Beige Supramat



RU Сафари Супрамат  
EN Safari Supramat  
DE Safari Supramat



RU Дэйзи Супрамат  
EN Daisy Supramat  
DE Daisy Supramat



RU Дымчатый Супрамат  
EN Smoke Grey Supramat  
DE Rauchgrau Supramat



RU Серый Супрамат  
EN Grey Supramat  
DE Grau Supramat



RU Лунный Супрамат  
EN Lunar Supramat  
DE Mond Supramat



RU Муссон Супрамат  
EN Monsoon Supramat  
DE Monsun Supramat



RU Бриз Супрамат  
EN Breeze Supramat  
DE Brise Supramat



RU Форест Супрамат  
EN Forest Supramat  
DE Forest Supramat



RU Биттер Супрамат  
EN Bitter Supramat  
DE Bitter Supramat



RU Грифель Супрамат  
EN Slate Grey Supramat  
DE Schiefergrau Supramat

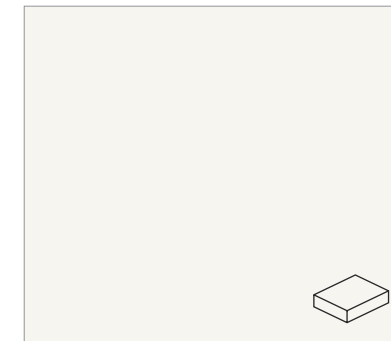
# 05. Акрил Acrylic Acryl

## Fenix NTM




Доступна столешница в цвет  
Worktop in matching color available  
Arbeitsplatte in passender Farbe verfügbar


<p><small>RU</small> <b>Базовый материал:</b> МДФ <b>Толщина:</b> 20 мм <b>Максимальная ширина:</b> 1290 мм <b>Максимальная высота:</b> 2790 мм <b>Кромка:</b> AirTec <b>Обратная сторона:</b> в цвет <b>Скрытые ручки-профили:</b> C-1, C-2, C-3, C-7 <b>Витрины:</b> доступны <b>Гнутые глухие фасады:</b> недоступны <b>Гнутые витрины:</b> недоступны</p>	<p><small>EN</small> <b>Base material:</b> MDF <b>Thickness:</b> 20 mm <b>Max. width:</b> 1290 mm <b>Max. height:</b> 2790 mm <b>Edges:</b> AirTec <b>Back side:</b> in matching color <b>Concealed pull grips:</b> C-1, C-2, C-3, C-7 <b>Glass fronts:</b> available <b>Curved solid fronts:</b> not available <b>Curved glass fronts:</b> not available</p>	<p><small>DE</small> <b>Trägermaterial:</b> MDF <b>Stärke:</b> 20 mm <b>Max. Breite:</b> 1290 mm <b>Max. Höhe:</b> 2790 mm <b>Kanten:</b> AirTec <b>Rückseite:</b> in passender Farbe <b>Verdeckte Griffleisten:</b> C-1, C-2, C-3, C-7 <b>Glasfronten:</b> verfügbar <b>Gebogene Vollfronten:</b> nicht verfügbar <b>Gebogene Glasfronten:</b> nicht verfügbar</p>
---	---	---



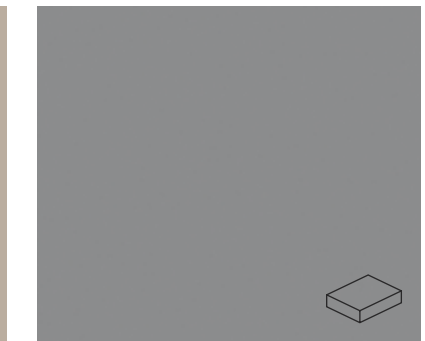
RU Белый NTM (0032)  
EN White NTM (0032)  
DE Weiß NTM (0032)




RU Светло-серый NTM (0725)  
EN Light grey NTM (0725)  
DE Hellgrau NTM (0725)



RU Серо-бежевый NTM (0748)  
EN Grey Beige NTM (0748)  
DE Graubeige NTM (0748)



RU Серый NTM (0752)  
EN Grey NTM (0752)  
DE Grau NTM (0752)




RU Зеленый NTM (0750)  
EN Green NTM (0750)  
DE Grün NTM (0750)



RU Серо-синий NTM (0724)  
EN Grey-blue NTM (0724)  
DE Graublau NTM (0724)




RU Синий NTM (0754)  
EN Dark Blue NTM (0754)  
DE Dunkelblau NTM (0754)



RU Черный NTM (0720)  
EN Black NTM (0720)  
DE Schwarz NTM (0720)

Топмат  
Topmatt  
Topmatt


RU	EN	DE
<b>Базовый материал:</b> МДФ	<b>Base material:</b> MDF	<b>Trägermaterial:</b> MDF
<b>Толщина:</b> 20 мм	<b>Thickness:</b> 20 mm	<b>Stärke:</b> 20 mm
<b>Максимальная ширина:</b> 1290 мм	<b>Max. width:</b> 1290 mm	<b>Max. Breite:</b> 1290 mm
<b>Максимальная высота:</b> 2790 мм	<b>Max. height:</b> 2790 mm	<b>Max. Höhe:</b> 2790 mm
<b>Кромка:</b> AirTec, ABS в цвет, ABS Алюминий, 3D (3D Серебро, 3D Бронза, 3D Фанера)	<b>Edges:</b> AirTec, ABS in matching color, ABS Aluminum, 3D (3D Silver, 3D Bronze, 3D Plywood)	<b>Kanten:</b> AirTec, ABS in passender Farbe, ABS Aluminium, 3D (3D Silber, 3D Bronze, 3D Furnier)
<b>Обратная сторона:</b> белая	<b>Back side:</b> white	<b>Rückseite:</b> weiß
<b>Скрытые ручки-профили:</b> C-1, C-2, C-3, C-7	<b>Concealed pull grips:</b> C-1, C-2, C-3, C-7	<b>Verdeckte Griffleisten:</b> C-1, C-2, C-3, C-7
<b>Витрины:</b> доступны	<b>Glass fronts:</b> available	<b>Glasfronten:</b> verfügbar
<b>Гнутые глухие фасады:</b> недоступны	<b>Curved solid fronts:</b> not available	<b>Gebogene Vollfronten:</b> nicht verfügbar
<b>Гнутые витрины:</b> недоступны	<b>Curved glass fronts:</b> not available	<b>Gebogene Glasfronten:</b> nicht verfügbar



RU Белый Мат  
EN White Matt  
DE Weiß Matt



RU Сливки Мат  
EN Cream White Matt  
DE Cremeweiß Matt




RU Тальк Мат  
EN Talc Matt  
DE Talk Matt




RU Какао Мат  
EN Cocoa Matt  
DE Kakao Matt




RU Светло-серый Мат  
EN Light Grey Matt  
DE Hellgrau Matt



RU Адриатик Мат  
EN Adriatic Matt  
DE Adriatik Matt



RU Ниагара Мат  
EN Niagara Matt  
DE Niagara Matt




RU Синий Мат  
EN Dark Blue Matt  
DE Dunkelblau Matt




RU Серый Мат  
EN Grey Matt  
DE Grau Matt



RU Пепел Мат  
EN Ash Grey Matt  
DE Aschgrau Matt



RU Темно-серый Мат  
EN Dark Grey Matt  
DE Dunkelgrau Matt




RU Графит Мат  
EN Graphite Matt  
DE Graphit Matt




RU Винил Мат  
EN Vinyl Matt  
DE Vinyl Matt


Топмат Акрил Гласс  
Topmatt Acryl Glass  
Topmatt Acryl Glass



RU Снежный Кристалл  
EN Crystal Snow White  
DE Kristall Schneeweiß




RU Кремовый Кристалл  
EN Crystal Cream White  
DE Kristall Cremeweiß



RU Тoffee Кристалл  
EN Crystal Toffee  
DE Kristall Toffee


RU	EN	DE
<b>Базовый материал:</b> МДФ	<b>Base material:</b> MDF	<b>Trägermaterial:</b> MDF
<b>Толщина:</b> 20 мм	<b>Thickness:</b> 20 mm	<b>Stärke:</b> 20 mm
<b>Максимальная ширина:</b> 1290 мм	<b>Max. width:</b> 1290 mm	<b>Max. Breite:</b> 1290 mm
<b>Максимальная высота:</b> 2790 мм	<b>Max. height:</b> 2790 mm	<b>Max. Höhe:</b> 2790 mm
<b>Кромка:</b> ABS в цвет	<b>Edges:</b> ABS in matching color	<b>Kanten:</b> ABS in passender Farbe
<b>Обратная сторона:</b> в цвет	<b>Back side:</b> in matching color	<b>Rückseite:</b> in passender Farbe
<b>Скрытые ручки-профили:</b> C-1, C-2, C-3, C-7	<b>Concealed pull grips:</b> C-1, C-2, C-3, C-7	<b>Verdeckte Griffleisten:</b> C-1, C-2, C-3, C-7
<b>Витрины:</b> доступны	<b>Glass fronts:</b> available	<b>Glasfronten:</b> verfügbar
<b>Гнутые глухие фасады:</b> недоступны	<b>Curved solid fronts:</b> not available	<b>Gebogene Vollfronten:</b> nicht verfügbar
<b>Гнутые витрины:</b> недоступны	<b>Curved glass fronts:</b> not available	<b>Gebogene Glasfronten:</b> nicht verfügbar





Глянec  
Gloss  
Glanz

RU	EN	DE
<b>Базовый материал:</b> МДФ	<b>Base material:</b> MDF	<b>Trägermaterial:</b> MDF
<b>Толщина:</b> 20 мм	<b>Thickness:</b> 20 mm	<b>Stärke:</b> 20 mm
<b>Максимальная ширина:</b> 1290 мм	<b>Max. width:</b> 1290 mm	<b>Max. Breite:</b> 1290 mm
<b>Максимальная высота:</b> 2790 мм	<b>Max. height:</b> 2790 mm	<b>Max. Höhe:</b> 2790 mm
<b>Кромка:</b> AirTec, ABS в цвет, ABS Алюминий, 3D (3D Серебро, 3D Бронза, 3D Фанера)	<b>Edges:</b> AirTec, ABS in matching color, ABS Aluminum, 3D (3D Silver, 3D Bronze, 3D Plywood)	<b>Kanten:</b> AirTec, ABS in passender Farbe, ABS Aluminium, 3D (3D Silber, 3D Bronze, 3D Furnier)
<b>Обратная сторона:</b> белая	<b>Back side:</b> white	<b>Rückseite:</b> weiß
<b>Скрытые ручки-профили:</b> C-1, C-2, C-3, C-7	<b>Concealed pull grips:</b> C-1, C-2, C-3, C-7	<b>Verdeckte Griffleisten:</b> C-1, C-2, C-3, C-7
<b>Витрины:</b> доступны	<b>Glass fronts:</b> available	<b>Glasfronten:</b> verfügbar
<b>Гнутые глухие фасады:</b> недоступны	<b>Curved solid fronts:</b> not available	<b>Gebogene Vollfronten:</b> nicht verfügbar
<b>Гнутые витрины:</b> недоступны	<b>Curved glass fronts:</b> not available	<b>Gebogene Glasfronten:</b> nicht verfügbar



RU Белый  
EN White  
DE Weiß



RU Сахар  
EN Sugar White  
DE Zuckerweiß



RU Сливки  
EN Cream White  
DE Cremeweiß




RU Тальк  
EN Talc  
DE Talk



RU Светло-серый  
EN Light Grey  
DE Hellgrau



RU Адриатик  
EN Adriatic  
DE Adriatik



RU Ниагара  
EN Niagara  
DE Niagara



RU Аквамарин  
EN Aquamarine  
DE Aquamarin



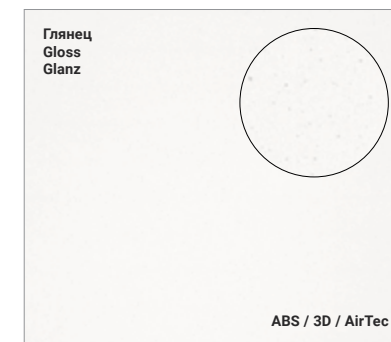
RU Какао  
EN Cacao  
DE Kakao




RU Графит  
EN Graphite  
DE Graphit

## Металлик Metallic Metallic


RU	EN	DE
<b>Базовый материал:</b> МДФ	<b>Base material:</b> MDF	<b>Trägermaterial:</b> MDF
<b>Толщина:</b> 20 мм	<b>Thickness:</b> 20 mm	<b>Stärke:</b> 20 mm
<b>Максимальная ширина:</b> 1290 мм	<b>Max. width:</b> 1290 mm	<b>Max. Breite:</b> 1290 mm
<b>Максимальная высота:</b> 2790 мм	<b>Max. height:</b> 2790 mm	<b>Max. Höhe:</b> 2790 mm
<b>Кромка:</b> AirTec, ABS в цвет, ABS Алюминий, 3D (3D Серебро, 3D Бронза, 3D Фанера)	<b>Edges:</b> AirTec, ABS in matching color, ABS Aluminum, 3D (3D Silver, 3D Bronze, 3D Plywood)	<b>Kanten:</b> AirTec, ABS in passender Farbe, ABS Aluminium, 3D (3D Silber, 3D Bronze, 3D Furnier)
<b>Обратная сторона:</b> белая	<b>Back side:</b> white	<b>Rückseite:</b> weiß
<b>Скрытые ручки-профили:</b> C-1, C-2, C-3, C-7	<b>Concealed pull grips:</b> C-1, C-2, C-3, C-7	<b>Verdeckte Griffleisten:</b> C-1, C-2, C-3, C-7
<b>Витрины:</b> доступны	<b>Glass fronts:</b> available	<b>Glasfronten:</b> verfügbar
<b>Гнутые глухие фасады:</b> недоступны	<b>Curved solid fronts:</b> not available	<b>Gebogene Vollfronten:</b> nicht verfügbar
<b>Гнутые витрины:</b> недоступны	<b>Curved glass fronts:</b> not available	<b>Gebogene Glasfronten:</b> nicht verfügbar



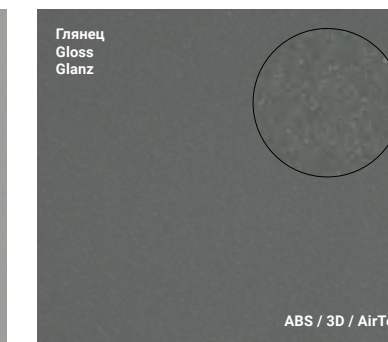
RU Белый Металлик  
EN White Metallic  
DE Weiß Metallic




RU Шампань Металлик  
EN Champagne Metallic  
DE Champagne Metallic




RU Сталь Металлик  
EN Steel Grey Metallic  
DE Stahlgrau Metallic



RU Грифель Металлик  
EN Slate Grey Metallic  
DE Schiefergrau Metallic



RU Шампань Металлик Мат  
EN Champagne Metallic Matt  
DE Champagne Metallic Matt



## 06. Пластик HPL

HPL  
HPL

RU

**Базовый материал:** ДСП

**Толщина:** 19 мм

**Максимальная ширина:** 1290 мм  
(1210 мм для цветов Топмат)

**Максимальная высота:** 3040 мм

**Кромка:** ABS в цвет; ABS Алюминий / 3D (3D Серебро, 3D Бронза, 3D Фанера) – для текстурных декоров

**Обратная сторона:** в цвет (для цветов Топмат); белая (для текстурных декоров)

**Скрытые ручки-профили:** C-1, C-2, C-3, C-7

**Витрины:** доступны

**Гнутые глухие фасады:** недоступны

**Гнутые витрины:** недоступны

EN

**Base material:** chipboard

**Thickness:** 19 mm

**Max. width:** 1290 mm  
(1210 mm for Topmatt colors)

**Max. height:** 3040 mm

**Edges:** ABS in matching color; ABS Aluminium / 3D (3D Silver, 3D Bronze, 3D Plywood) – for patterned designs

**Back side:** in matching color (for Topmatt colors); white (for patterned designs)

**Concealed pull grips:** C-1, C-2, C-3, C-7

**Glass fronts:** available

**Curved solid fronts:** not available

**Curved glass fronts:** not available

DE

**Trägermaterial:** Spanplatte

**Stärke:** 19 mm

**Max. Breite:** 1290 mm  
(1210 mm für Topmatt-Unifarben)

**Max. Höhe:** 3040 mm

**Kanten:** ABS in passender Farbe; ABS Aluminium / 3D (3D Silber, 3D Bronze, 3D Furnier) – für Musterdekore

**Rückseite:** in passender Farbe (für Topmatt-Unifarben); weiß (für Musterdekore)


**Verdeckte Griffleisten:** C-1, C-2, C-3, C-7

**Glasfronten:** verfügbar


**Gebogene Vollfronten:** nicht verfügbar

**Gebogene Glasfronten:** nicht verfügbar


Топмат  
Торматт  
Торматт



RU Бьянко  
EN Bianco  
DE Bianco



RU Аворио  
EN Avorio  
DE Avorio




RU Грей  
EN Gray  
DE Gray



RU Скай  
EN Sky  
DE Sky



RU Оксфорд  
EN Oxford  
DE Oxford




RU Айрис  
EN Iris  
DE Iris



RU Портленд  
EN Portland  
DE Portland



Текстурные декоры  
Patterned designs  
Musterdekore



RU Аргиллит Белый  
EN Claystone White  
DE Argillit Weiß




RU Хромикс Серебро  
EN Chromix Silver  
DE Chromix Silber



RU Хромикс Антрацит  
EN Chromix Anthracite  
DE Chromix Anthrazit



RU Сосна Касцина  
EN Cascina Pine  
DE Cascina Pinie




RU Дуб Ригато  
EN Oak Rigato  
DE Eiche Rigato



RU Дуб Аризона Серый  
EN Arizona Oak Grey  
DE Arizona Eiche Grau




RU Туя  
EN Thuja  
DE Thuja



RU Дуб Канзас Коричневый  
EN Kansas Oak Brown  
DE Kansas Eiche Braun



RU Дуб Давос Трюфель  
EN Davos Oak Truffle Brown  
DE Davos Eiche Trüffelbraun



RU Керамика Антрацит  
EN Ceramic Anthracite  
DE Keramik Anthrazit

## 07. Стекло Glass Glas

RU

**Стекло:** крашеное (Лакобель), толщина 4 мм

**Базовый материал:** ДСП

**Толщина:** 20 мм

**Максимальная ширина:** 1595 мм

**Максимальная высота:** 2540 мм

**Кромка:** ABS в цвет

**Обратная сторона:** белая

**Скрытые ручки-профили:** C-1, C-2

**Витрины:** недоступны

**Гнутые глухие фасады:** недоступны

**Гнутые витрины:** недоступны

Установка ручек непосредственно на поверхности фасада невозможна.

Если высота (ширина) фасада больше 1000 мм, то с обратной стороны фасада устанавливается выпрямитель.

EN

**Glass:** lacquered (Lacobel), thickness 4 mm

**Base material:** chipboard

**Thickness:** 20 mm

**Max. width:** 1595 mm

**Max. height:** 2540 mm

**Edges:** ABS in matching color

**Back side:** white

**Concealed pull grips:** C-1, C-2

**Glass fronts:** not available

**Curved solid fronts:** not available

**Curved glass fronts:** not available

Handles are not mounted on glass surface.

If the height (width) of a front exceeds 1000 mm, a door adjuster (straightener) is mounted on the back side.

DE

**Glas:** lackiert (Lacobel), Stärke 4 mm

**Trägermaterial:** Spanplatte

**Stärke:** 20 mm

**Max. Breite:** 1595 mm

**Max. Höhe:** 2540 mm

**Kanten:** ABS in passender Farbe

**Rückseite:** weiß

**Verdeckte Griffleisten:** C-1, C-2

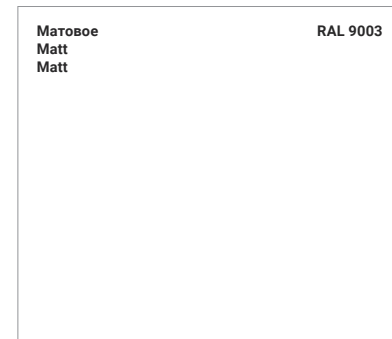
**Glasfronten:** nicht verfügbar

**Gebogene Vollfronten:** nicht verfügbar

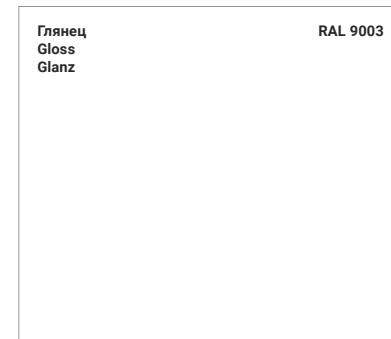
**Gebogene Glasfronten:** nicht verfügbar

Griffe werden auf der Glasoberfläche nicht montiert.

Falls die Höhe (Breite) einer Front mehr als 1000 mm beträgt, wird Ausrichtbeschlag auf der Rückseite montiert.



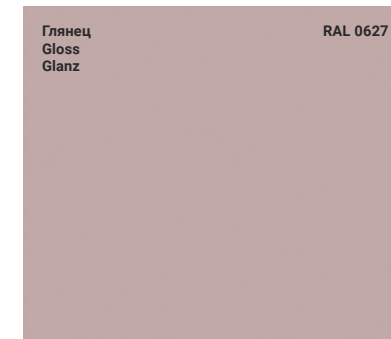
RU Сноу Мат  
EN Snow Matt  
DE Snow Matt



RU Ультрабелый  
EN Ultra White  
DE Ultraweiß




RU Жемчуг  
EN Pearl  
DE Perle




RU Фламинго  
EN Flamingo  
DE Flamingo



RU Аспарагус  
EN Asparagus  
DE Asparagus



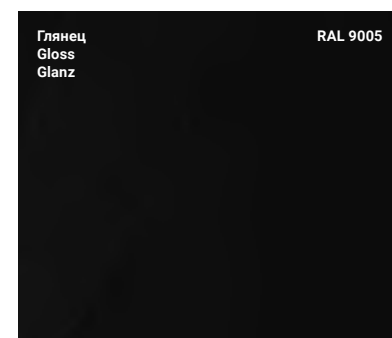
RU Миндаль  
EN Almond  
DE Mandel



RU Пронкс Мат  
EN Pronx Matt  
DE Pronx Matt




RU Умбра  
EN Umbra  
DE Umbra



RU Смоль  
EN Resin  
DE Harz

## 08. Декоративные кромки Decorative edgebands Dekorkanten

Для фасадов из ЛДСП Синкрон, акрила, пластика HPL  
For fronts of MFC Sincron, acrylic, HPL  
Für Fronten aus melaminbeschichteter Spanplatte Sincron, Acryl, HPL



RU ABS Алюминий  
EN ABS Aluminium  
DE ABS Aluminium



RU 3D Серебро  
EN 3D Silver  
DE 3D Silber



RU 3D Бронза  
EN 3D Bronze  
DE 3D Bronze



RU 3D Фанера  
EN 3D Plywood  
DE 3D Furnier



## 09. Пленка ПВХ / PET PVC / PET PVC / PET

RU

**Базовый материал:** МДФ

**Толщина:** 19 мм

**Ограничение по ширине:** 1230 мм (вертик. текстура), 2500 мм (горизонт. текстура)

**Ограничение по высоте:** 2500 мм (вертик. текстура), 1230 мм (горизонт. текстура)

**Обратная сторона:** белая

**Скрытые ручки-профили (только для прямых фасадов без внутренней фрезеровки («Система»)):** C-1, C-2

**Витрины:** доступны

**Гнутые глухие фасады:** доступны

**Гнутые витрины:** доступны

EN

**Base material:** MDF

**Thickness:** 19 mm

**Max. width:** 1230 mm (vertical grain), 2500 mm (horizontal grain)

**Max. height:** 2500 mm (vertical grain), 1230 mm (horizontal grain)

**Back side:** white

**Concealed pull grips (only for slab fronts («System»)):** C-1, C-2

**Glass fronts:** available

**Curved solid fronts:** available

**Curved glass fronts:** available

DE

**Trägermaterial:** MDF

**Stärke:** 19 mm

**Max. Breite:** 1230 mm (vertikale Maserung), 2500 mm (horizontale Maserung)

**Max. Höhe:** 2500 mm (vertikale Maserung), 1230 mm (horizontale Maserung)

**Rückseite:** weiß

**Verdeckte Griffleisten (nur für glatte Fronten ohne Fräsungen («System»)):** C-1, C-2

**Glasfronten:** verfügbar

**Gebogene Vollfronten:** verfügbar

**Gebogene Glasfronten:** verfügbar




RU Дуб Эвок  
EN Evoke Oak  
DE Eiche Evoke




RU Галифакс Натуральный  
EN Halifax Natural  
DE Halifax Natur




RU Галифакс Белый  
EN Halifax White  
DE Halifax Weiß




RU Галифакс Табак  
EN Halifax Tobacco  
DE Halifax Tabak




RU Ясень Меланж  
EN Ash Melange  
DE Esche Melange




RU Ясень Светло-серый  
EN Ash Light Grey  
DE Esche Hellgrau




RU Белое Дерево  
EN White Tree  
DE Weißbaum




RU Ясень Молочный  
EN Ash Milky White  
DE Esche Milchweiß




RU Ясень Белый  
EN Ash White  
DE Esche Weiß





RU Алебастр  
EN Alabaster  
DE Alabaster



RU Тауп Серый  
EN Taupe Grey  
DE Taupe Grau




RU Кубанит Серый  
EN Cubanite Grey  
DE Kubanit Grau



RU Хайленд Грин  
EN Highland Green  
DE Highland Green




RU Оникс Серый  
EN Onyx Grey  
DE Onyx Grau




RU Маренго  
EN Marengo  
DE Marengo




RU Ориа Блю  
EN Oria Blue  
DE Oria Blue



RU Белый Супермат  
EN White Supermatt  
DE Weiß Supermatt



RU Античный Белый  
EN Antique White  
DE Antikweiß




RU Сильвер  
EN Silver  
DE Silver



RU Белый PET  
EN White PET  
DE Weiß PET




RU Молочный PET  
EN Milky White PET  
DE Milchweiß PET




RU Жасмин PET  
EN Jasmine PET  
DE Jasmin PET




RU Магнолия PET  
EN Magnolia PET  
DE Magnolie PET




RU Античная Роза  
EN Antique Rose  
DE Antikrosa



RU Сатин Бежевый  
EN Satin Beige  
DE Satin Beige



RU Кашемир  
EN Cashmere  
DE Kaschmir



RU Теплый Серый  
EN Warm Grey  
DE Warmes Grau



RU Сатин PET  
EN Satin PET  
DE Satin PET




RU Ангора PET  
EN Angora PET  
DE Angora PET



RU Стальной PET  
EN Steel Grey PET  
DE Stahlgrau PET



RU Серый PET  
EN Grey PET  
DE Grau PET



RU Деним  
EN Denim  
DE Denim




RU Фьорд  
EN Fjord  
DE Fjord



RU Селадон  
EN Celadon  
DE Celadon




RU Папоротник  
EN Fern  
DE Farn



RU Вольфрам PET  
EN Wolfram PET  
DE Wolfram PET




RU Графит PET  
EN Graphite PET  
DE Graphit PET




RU Черный PET  
EN Black PET  
DE Schwarz PET






RU Сишелл PET  
EN Seashell PET  
DE Seashell PET




RU Барли PET  
EN Barley PET  
DE Barley PET



RU Оливия PET  
EN Olivia PET  
DE Olivia PET



RU Лиони PET  
EN Lioni PET  
DE Lioni PET



RU Берлин PET  
EN Berlin PET  
DE Berlin PET



RU Агат PET  
EN Agate PET  
DE Achat PET

## 10. Плита МДФ MDF MDF-Platte

Фасады без фрезеровки («Система»)  
Slab fronts  
Glatte Fronten

RU


**Толщина:** 19 мм  
**Цвет:** RAL / NCS / Kemilac  
**Обратная сторона:** белая  
**Двусторонняя окраска:** доступна  
**Скрытые ручки-профили:** недоступны  
**Витрины:** доступны  
**Гнутые глухие фасады:** доступны  
**Гнутые витрины:** доступны  
**Поверхность:** Глянец, Мат, Софттач, Структура, Супермат

EN

**Thickness:** 19 mm  
**Color:** RAL / NCS / Kemilac  
**Back side:** white  
**Double-sided lacquering:** available  
**Concealed pull grips:** not available  
**Glass fronts:** available  
**Curved solid fronts:** available  
**Curved glass fronts:** available  
**Surface:** Gloss, Matt, SoftTouch, Texture, Supermatt

DE

**Stärke:** 19 mm  
**Farbe:** RAL / NCS / Kemilac  
**Rückseite:** weiß  
**Beidseitiges Lackieren:** verfügbar  
**Verdeckte Griffleisten:** nicht verfügbar  
**Glasfronten:** verfügbar  
**Gebogene Vollfronten:** verfügbar  
**Gebogene Glasfronten:** verfügbar  
**Oberfläche:** Glanz, Matt, SoftTouch, Struktur, Supermatt



## Фасады фрезерованные Milled fronts Gefräste Fronten



Имитация единой рамки (эффект «пазл»)  
Joint frame imitation («puzzle» effect)  
Imitation eines einheitlichen Rahmens («Puzzle»-Effekt)

RU

**Цвет:** RAL / NCS (матовый, без патины);  
черный цвет недоступен

**Обратная сторона:** белая

**Двусторонняя окраска:** доступна

**Скрытые ручки-профили:** недоступны

**Фрезерованные ручки:** недоступны

**Стандартные ручки:** только для T647

**Витрины:** только для T647

**Гнутые фасады:** недоступны

EN

**Color:** RAL / NCS (matt finish, without patina);  
black color is not available

**Back side:** white

**Double-sided lacquering:** available

**Concealed pull grips:** not available

**Handle recesses:** not available

**Regular handles / knobs:** only T647

**Glass fronts:** only T647

**Curved fronts:** not available

DE

**Farbe:** RAL / NCS (matte Ausführung, ohne  
Patina); schwarze Farbe ist nicht verfügbar

**Rückseite:** weiß

**Beidseitiges Lackieren:** verfügbar


**Verdeckte Griffleisten:** nicht verfügbar

**Griffmulden:** nicht verfügbar

**Standardgriffe / Knöpfe:** nur T647


**Glasfronten:** nur T647

**Gebogene Fronten:** nicht verfügbar




T645

19 mm



T646

22 mm



T647

22 mm



T648

26 mm



T649

26 mm




T650

24 mm




T651

26 mm




T682

19 mm




Фасады с фрезерованной ручкой KV  
Fronts with handle recess KV  
Fronten mit eingefräster Griffmulde KV


RU	EN	DE
<b>Толщина:</b> 19 мм	<b>Thickness:</b> 19 mm	<b>Stärke:</b> 19 mm
<b>Обратная сторона:</b> белая	<b>Back side:</b> white	<b>Rückseite:</b> weiß
<b>Двусторонняя окраска:</b> доступна	<b>Double-sided lacquering:</b> available	<b>Beidseitiges Lackieren:</b> verfügbar
<b>Витрины:</b> недоступны для T622	<b>Glass fronts:</b> not available for T622	<b>Glasfronten:</b> nicht verfügbar für T622
<b>Гнутые глухие фасады:</b> недоступны для T622	<b>Curved solid fronts:</b> not available for T622	<b>Gebogene Vollfronten:</b> nicht verfügbar für T622
<b>Гнутые витрины:</b> недоступны для T622	<b>Curved glass fronts:</b> not available for T622	<b>Gebogene Glasfronten:</b> nicht verfügbar für T622




RU **Фрезерованная ручка KV-1**  
RAL / NCS / Kemilac (матовый, глянец)  
EN **Handle recess KV-1**  
RAL / NCS / KEMILAC (matt, glossy finish)  
DE **Eingefräste Griffmulde KV-1**  
RAL / NCS / Kemilac (matte, glänzende Ausführung)




RU **Фрезерованная ручка KV-2**  
RAL / NCS / Kemilac (матовый, глянец)  
EN **Handle recess KV-2**  
RAL / NCS / Kemilac (matt, glossy finish)  
DE **Eingefräste Griffmulde KV-2**  
RAL / NCS / Kemilac (matte, glänzende Ausführung)




RU **T622 (фрезерованная ручка KV-3)**  
RAL / NCS (матовый, без патины).  
Черный цвет недоступен.  
EN **T622 (handle recess KV-3)**  
RAL / NCS (matt finish, without patina).  
Black color is not available.  
DE **T622 (eingefräste Griffmulde KV-3)**  
RAL / NCS (matte Ausführung, ohne Patina).  
Schwarze Farbe ist nicht verfügbar.



RU **T622 (фрезерованная ручка KV-4)**  
RAL / NCS (матовый, без патины).  
Черный цвет недоступен.  
EN **T622 (handle recess KV-4)**  
RAL / NCS (matt finish, without patina).  
Black color is not available.  
DE **T622 (eingefräste Griffmulde KV-4)**  
RAL / NCS (matte Ausführung, ohne Patina).  
Schwarze Farbe ist nicht verfügbar.



RU **T622 (фрезерованная ручка KV-5)**  
RAL / NCS (матовый, без патины).  
Черный цвет недоступен.  
EN **T622 (handle recess KV-5)**  
RAL / NCS (matt finish, without patina).  
Black color is not available.  
DE **T622 (eingefräste Griffmulde KV-5)**  
RAL / NCS (matte Ausführung, ohne Patina).  
Schwarze Farbe ist nicht verfügbar.



## Фасады фрезерованные ECO Line Milled fronts ECO Line Gefräste Fronten ECO Line

RU

**Ограничение по ширине:** 1230 мм, 1221 мм  
(Аврора, Флавио)

**Ограничение по высоте:** 2500 мм

**Цвет:** RAL / NCS / Kemilac, ПВХ / PET

**Обратная сторона:** белая

**Двусторонняя окраска:** недоступна

**Витрины:** недоступны для фасадов Флавио, Аврора, Хаген

**Гнутые глухие фасады:** доступны для фасадов Аврора, Лонгфорд, Клайд

**Гнутые витрины:** доступны для фасадов Трент, Лонгфорд, Клайд, Эйвон

EN

**Max. width:** 1230 mm, 1221 mm  
(Aurora, Flavio)

**Max. height:** 2500 mm

**Color:** RAL / NCS / Kemilac, PVC / PET

**Back side:** white

**Double-sided lacquering:** not available

**Glass fronts:** not available for Flavio, Aurora, Hagen

**Curved solid fronts:** available for Aurora, Longford, Clyde

**Curved glass fronts:** available for Trent, Longford, Clyde, Avon

DE

**Max. Breite:** 1230 mm, 1221 mm  
(Aurora, Flavio)

**Max. Höhe:** 2500 mm

**Farbe:** RAL / NCS / Kemilac, PVC / PET


**Rückseite:** weiß

**Beidseitiges Lackieren:** nicht verfügbar

**Glasfronten:** nicht verfügbar für Flavio, Aurora, Hagen

**Gebogene Vollfronten:** verfügbar für Aurora, Longford, Clyde

**Gebogene Glasfronten:** verfügbar für Trent, Longford, Clyde, Avon



RU **Аврора**  
RAL / NCS / Kemilac  
(матовый, глянец)

EN **Aurora**  
RAL / NCS / Kemilac  
(matt, glossy finish)

DE **Aurora**  
RAL / NCS / Kemilac  
(matte, glänzende  
Ausführung)

19 mm



RU **Флавио**  
ПВХ / PET, RAL / NCS  
Kemilac (матовый,  
глянец)

EN **Flavio**  
PVC / PET, RAL /  
NCS / Kemilac (matt,  
glossy finish)

DE **Flavio**  
PVC / PET, RAL /  
NCS / Kemilac  
(matte, glänzende  
Ausführung)

22 mm



RU **Ньюарк**  
ПВХ / PET, RAL /  
NCS / Kemilac  
(матовый)

EN **Newark**  
PVC / PET, RAL /  
NCS / Kemilac (matt  
finish)

DE **Newark**  
PVC / PET, RAL /  
NCS / Kemilac (matte  
Ausführung)

22 mm



RU **Ливон**  
ПВХ / PET, RAL /  
NCS / Kemilac  
(матовый)

EN **Livon**  
PVC / PET, RAL /  
NCS / Kemilac (matt  
finish)

DE **Livon**  
PVC / PET, RAL /  
NCS / Kemilac (matte  
Ausführung)

22 mm




RU **Хаген**  
ПВХ / PET, RAL /  
NCS / Kemilac  
(матовый)

EN **Hagen**  
PVC / PET, RAL /  
NCS / Kemilac (matt  
finish)

DE **Hagen**  
PVC / PET, RAL /  
NCS / Kemilac (matte  
Ausführung)

19 mm



RU **Линнеа**  
ПВХ / PET, RAL /  
NCS / Kemilac  
(матовый)

EN **Linnea**  
PVC / PET, RAL /  
NCS / Kemilac (matt  
finish)

DE **Linnea**  
PVC / PET, RAL /  
NCS / Kemilac (matte  
Ausführung)

19 mm



RU **Трент**  
ПВХ / PET, RAL /  
NCS / Kemilac  
(матовый)

EN **Trent**  
PVC / PET, RAL /  
NCS / Kemilac (matt  
finish)

DE **Trent**  
PVC / PET, RAL /  
NCS / Kemilac (matte  
Ausführung)

19 mm



RU **Лонгфорд**  
ПВХ / PET, RAL /  
NCS / Kemilac  
(матовый)

EN **Longford**  
PVC / PET, RAL /  
NCS / Kemilac (matt  
finish)

DE **Longford**  
PVC / PET, RAL /  
NCS / Kemilac (matte  
Ausführung)

19 mm



RU **Клайд**  
ПВХ / PET, RAL /  
NCS / Kemilac  
(матовый)

EN **Clyde**  
PVC / PET, RAL /  
NCS / Kemilac (matt  
finish)

DE **Clyde**  
PVC / PET, RAL /  
NCS / Kemilac (matte  
Ausführung)

19 mm



RU **Эйвон**  
ПВХ / PET, RAL /  
NCS / Kemilac  
(матовый)

EN **Avon**  
PVC / PET, RAL /  
NCS / Kemilac (matt  
finish)

DE **Avon**  
PVC / PET, RAL /  
NCS / Kemilac (matte  
Ausführung)

22 mm

11. Алюминиевые профили  
 Aluminum frame profiles  
 Aluminium-Rahmenprofile

A-1

RU

**Ширина профиля:** 20,5 мм  
**Макс. размер фасада:** 1800 × 600 (мм)  
**Доступная ручка-профиль:** C-5

EN

**Profile width:** 20,5 mm  
**Max. front size:** 1800 × 600 (mm)  
**Available handle profile:** C-5

DE

**Profilbreite:** 20,5 mm  
**Max. Frontgröße:** 1800 × 600 (mm)  
**Verfügbares Griffprofil:** C-5



RU Белый Глянец  
 EN White Gloss  
 DE Weiß Glanz




RU Алюминий  
 EN Aluminum  
 DE Aluminium



RU Золото Матовое  
 EN Gold Matt  
 DE Gold Matt



RU Шампань  
 EN Champagne  
 DE Champagne



RU Коньяк  
 EN Cognac  
 DE Cognac



RU Терра Черная  
 EN Terra Black  
 DE Terra Schwarz

A-2

<p>RU <b>Ширина профиля:</b> 50 мм <b>Макс. размер фасада:</b> 2500 × 600 (мм) <b>Доступная ручка-профиль:</b> C-5</p>	<p>EN <b>Profile width:</b> 50 mm <b>Max. front size:</b> 2500 × 600 (mm) <b>Available handle profile:</b> C-5</p>	<p>DE <b>Profilbreite:</b> 50 mm <b>Max. Frontgröße:</b> 2500 × 600 (mm) <b>Verfügbares Griffprofil:</b> C-5</p>
--	--	--




RU Белый Глянец	RU Алюминий	RU Золото Матовое	RU Шампань
EN White Gloss	EN Aluminium	EN Gold Matt	EN Champagne
DE Weiß Glanz	DE Aluminium	DE Gold Matt	DE Champagne



RU Коньяк	RU Тетра Черная
EN Cognac	EN Terra Black
DE Cognac	DE Terra Schwarz


A-3

 Крашеное стекло (глянец): фасет 20 мм  
Lacquered glass (glossy finish): bevel 20 mm  
Lackiertes Glas (glänzende Ausführung): Facette 20 mm

<p>RU <b>Ширина профиля:</b> 45 мм <b>Макс. размер фасада:</b> 1800 × 600 (мм) <b>Ручки-профили:</b> недоступны</p>	<p>EN <b>Profile width:</b> 45 mm <b>Max. front size:</b> 1800 × 600 (mm) <b>Handle profiles:</b> not available</p>	<p>DE <b>Profilbreite:</b> 45 mm <b>Max. Frontgröße:</b> 1800 × 600 (mm) <b>Griffprofile:</b> nicht verfügbar</p>
---	---	---



RU Золото Матовое	RU Золото Матовое	RU Черный Браш	RU Черный Браш
EN Gold Matt	EN Gold Matt	EN Black Brush	EN Black Brush
DE Gold Matt	DE Gold Matt	DE Schwarz Brush	DE Schwarz Brush



RU Алюминий
EN Aluminium
DE Aluminium

A-4

<p>RU <b>Ширина профиля:</b> 56 мм <b>Ширина фасада:</b> 446, 596 (мм) <b>Макс. высота фасада:</b> 2500 мм <b>Доступные ручки:</b> C-6 (вертикальное положение)</p>	<p>EN <b>Profile width:</b> 56 mm <b>Front width:</b> 446, 596 (mm) <b>Max. front height:</b> 2500 mm <b>Available handles:</b> C-6 (vertical position)</p>	<p>DE <b>Profilbreite:</b> 56 mm <b>Frontbreite:</b> 446, 596 (mm) <b>Max. Fronthöhe:</b> 2500 mm <b>Verfügbare Griffe:</b> C-6 (vertikale Ausrichtung)</p>
---	---	---



RU Никель	RU Золото	RU Устричный	RU Черный Матовый
EN Nickel	EN Gold	EN Oyster	EN Black Matt
DE Nickel	DE Gold	DE Auster	DE Schwarz Matt

A-5


<p>RU <b>Ширина профиля:</b> 56 мм <b>Макс. размер фасада:</b> 2500 × 600 (мм) <b>Доступные ручки:</b> C-6 (вертикальное и горизонтальное положение)</p>	<p>EN <b>Profile width:</b> 56 mm <b>Max. front size:</b> 2500 × 600 (mm) <b>Available handles:</b> C-6 (vertical and horizontal position)</p>	<p>DE <b>Profilbreite:</b> 56 mm <b>Max. Frontgröße:</b> 2500 × 600 (mm) <b>Verfügbare Griffe:</b> C-6 (vertikale und horizontale Ausrichtung)</p>
--	--	--



RU Никель	RU Золото	RU Устричный	RU Черный Матовый
EN Nickel	EN Gold	EN Oyster	EN Black Matt
DE Nickel	DE Gold	DE Auster	DE Schwarz Matt

Ручка-профиль C-5  
Handle profile C-5  
Griffprofil C-5


<p>RU Ручки-профили крепятся непосредственно к профилю. Профили A-1, A-2</p>	<p>EN Handle profiles are mounted directly to the profile. Profiles A-1, A-2</p>	<p>DE Griffprofile werden direkt am Profil befestigt. Profile A-1, A-2</p>
--	--	--



RU Алюминий	RU Золото Матовое	RU Коньяк	RU Черный Матовый, Terra Черная
EN Aluminium	EN Gold Matt	EN Cognac	EN Black Matt, Terra Black
DE Aluminium	DE Gold Matt	DE Cognac	DE Schwarz Matt, Terra Schwarz

Ручка C-6  
Handle C-6  
Griff C-6

<p>RU Ручки крепятся непосредственно к профилю. <b>Длина:</b> 120 мм Профиль A-4 (вертикальное положение), A-5 (вертикальное и горизонтальное положение)</p>	<p>EN Handles are mounted directly to the profile. <b>Length:</b> 120 mm Profile A-4 (vertical position), A-5 (vertical and horizontal position)</p>	<p>DE Griffe werden direkt am Profil befestigt. <b>Länge:</b> 120 mm Profil A-4 (vertikale Ausrichtung), A-5 (vertikale und horizontale Ausrichtung)</p>
--	--	--



RU Никель	RU Золото	RU Устричный	RU Черный Матовый
EN Nickel	EN Gold	EN Oyster	EN Black Matt
DE Nickel	DE Gold	DE Auster	DE Schwarz Matt



Стекло  
Glass  
Glas

Прозрачное / прозрачное тонированное  
Clear / tinted clear glass  
Klarglas / getöntes Klarglas




RU Прозрачное  
EN Clear glass  
DE Klarglas

RU Бронза прозрачное  
EN Clear glass Bronze  
DE Klarglas Bronze

RU Графит прозрачное  
EN Clear glass Graphite  
DE Klarglas Graphit

RU Обсидиан прозрачное  
EN Clear glass Obsidian  
DE Klarglas Obsidian



Матовое / матовое тонированное  
Matt / tinted matt glass  
Mattglas / getöntes Mattglas



RU Матовое  
EN Matt glass  
DE Mattglas

RU Бронза матовое  
EN Matt glass Bronze  
DE Mattglas Bronze


RU Графит матовое  
EN Matt glass Graphite  
DE Mattglas Graphit

RU Обсидиан матовое  
EN Matt glass Obsidian  
DE Mattglas Obsidian

Феникс  
Phoenix  
Phoenix



Стекло с магнетронным покрытием и улучшенными отражающими и солнцезащитными свойствами.  
Glass with pyrolytic coating with high level of reflection for maximum solar control and privacy.  
Glas mit pyrolytischer Beschichtung mit hoher Reflexion für maximalen Sonnenschutz und Privacy.




RU Феникс прозрачное  
EN Clear glass Phoenix  
DE Klarglas Phoenix

RU Феникс Бронза  
EN Phoenix Bronze  
DE Phoenix Bronze

RU Феникс Графит  
EN Phoenix Graphite  
DE Phoenix Graphit

Крашеное (RAL)  
Lacquered glass (RAL)  
Lackiertes Glas (RAL)



RU Глянec  
EN Gloss  
DE Glanz


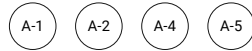
RU Матовое  
EN Matt  
DE Matt



Крашеное стекло (глянец): фасет 20 мм\*  
Lacquered glass (glossy finish): bevel 20 mm  
Lackiertes Glas (glänzende Ausführung): Facette 20 mm

Лофт  
Loft  
Loft

Лофт-1, Лофт-2, Лофт-9: полимерный контур Хром, прозрачный, Золото, Черный  
Loft-1, Loft-2, Loft-9: polymer pattern Chrome, clear, Gold, Black  
Loft-1, Loft-2, Loft-9: Polymurmuster Chrom, klar, Gold, Schwarz




RU Лофт-1\* прозрачное  
EN Loft-1\* clear  
DE Loft-1\* klar

RU Лофт-1\*\* матовое  
EN Loft-1\* matt  
DE Loft-1\* matt

RU Лофт-2 прозрачное  
EN Loft-2 clear  
DE Loft-2 klar

RU Лофт-2 матовое  
EN Loft-2 matt  
DE Loft-2 matt

Размер клетки 13 x 13 (мм)\*\*  
Pattern size 13 x 13 (mm)  
Mustergröße 13 x 13 (mm)




RU Лофт-3  
EN Loft-3  
DE Loft-3

RU Лофт-4  
EN Loft-4  
DE Loft-4

RU Лофт-5  
EN Loft-5  
DE Loft-5

RU Лофт-6  
EN Loft-6  
DE Loft-6




RU Лофт-7  
EN Loft-7  
DE Loft-7

RU Лофт-8  
EN Loft-8  
DE Loft-8

RU Лофт-9 прозрачное  
EN Loft-9 clear  
DE Loft-9 klar

RU Лофт-9 матовое  
EN Loft-9 matt  
DE Loft-9 matt



RU Тисненное-1  
EN Convex square textured glass  
DE Geprägtes Glas

RU Тисненное-2  
EN Fluted-2 glass  
DE Geriffeltes-2 Glas

RU Тисненное-3  
EN Fluted-3 glass  
DE Geriffeltes-3 Glas



RU

Каркасы и комплектующие

EN

Cabinet boxes and accessories

DE


Korpuse und Zubehör

# 01. Каркасы. Цвета и декоры Cabinet boxes. Colors and designs Korpuse. Farben und Dekore


RU  
**Материал:** ламинированная ДСП  
**Толщина:** 18 мм  
**Кромка:** ПВХ в цвет  
**Обратная сторона:** в цвет  
**Использование:** каркасы, фасады

EN  
**Material:** melamine faced chipboard  
**Thickness:** 18 mm  
**Edges:** PVC in matching design  
**Back side:** in matching design  
**Application:** boxes, fronts


DE  
**Material:** melaminbeschichtete Spanplatte  
**Stärke:** 18 mm  
**Kanten:** PVC in passendem Dekor  
**Rückseite:** in passendem Dekor  
**Einsatz:** Korpuse, Fronten




RU Белоснежный  
EN Snow White  
DE Schneeweiß




RU Белый Премиум  
EN Premium White  
DE Premium Weiß




RU Слоновая Кость  
EN Ivory  
DE Ivory




RU Серый Камень  
EN Grey Stone  
DE Stein Grau



RU Ярко-серый  
EN Bright Grey  
DE Hellgrau



RU Серый Пыльный  
EN Dust Grey  
DE Staubgrau



RU Трюфель Коричневый  
EN Truffle Brown  
DE Trüffelbraun




RU Антрацит  
EN Anthracite  
DE Anthrazit



RU Белое Дерево  
EN White wood  
DE Weißholz




RU Дуб Гладстоун  
EN Gladstone Oak  
DE Gladstone Eiche



RU Каштан Песочный  
EN Sand Beige Chestnut  
DE Sandbeige Kastanie



RU Дуб Винченца  
EN Vicenza Oak  
DE Vicenza Eiche



RU Дуб Медовый  
EN Honey Oak  
DE Honigeiche




RU Тессеа Серовато-бежевый  
EN Greige Tessea  
DE Greige Tessea




RU Дуб Барокко  
EN Baroque Oak  
DE Barockeiche



RU Древесина Аттик  
EN Attic Wood  
DE Stadhholz



RU Орех Карини Натуральный  
EN Natural Carini Walnut  
DE Carini Nussbaum Natur




RU Орех Пацифик  
EN Pacific Walnut  
DE Pacific Nussbaum




## 02. Цоколи и аксессуары Plinths and accessories Sockel und Zubehör

Цоколи ПВХ  
PVC plinths  
PVC-Sockel


Соединители в комплекте  
Connectors included  
Verbinder enthalten




RU Белый Матовый / Глянec  
EN White Matt / Gloss  
DE Weiß Matt / Glanz




RU Крем  
EN Cream White  
DE Cremeweiß




RU Молочный  
EN Milky White  
DE Milchweiß




RU Бежевый  
EN Beige  
DE Beige




RU Хром  
EN Chrome  
DE Chrom




RU Серый  
EN Grey  
DE Grau




RU Бледно-коричневый  
EN Pale Brown  
DE Blassbraun




RU Темно-коричневый  
EN Dark Brown  
DE Dunkelbraun



RU Антрацит  
EN Anthracite  
DE Anthrazit



RU Черный Матовый / Глянec  
EN Black Matt / Gloss  
DE Schwarz Matt / Glanz




RU Орех  
EN Walnut  
DE Nussbaum



RU Венге  
EN Wenge  
DE Wenge



RU Сосна Светлая  
EN Pine Light  
DE Kiefer Hell



RU Серый Алюминий  
EN Grey Aluminum  
DE Graualuminium

Алюминиевые цоколи  
Aluminum plinths  
Aluminium-Sockel

VOLPATO

RU  
**Длина:** 4000 мм  
Соединители в комплекте

EN  
**Length:** 4000 mm  
Connectors included

DE  
**Länge:** 4000 mm  
Verbinder enthalten



Вентиляционные решетки  
Ventilation grills  
Lüftungsgitter



RU Решетка вентиляционная алюминиевая (60 × 484 мм), цвет Алюминий  
EN Aluminum ventilation grill (60 × 484 mm), color Aluminum  
DE Lüftungsgitter aus Aluminium (60 × 484 mm), Farbe Aluminium



RU Решетка вентиляционная алюминиевая (60 × 484 мм), цвет Черный  
EN Aluminum ventilation grill (60 × 484 mm), color Black  
DE Lüftungsgitter aus Aluminium (60 × 484 mm), Farbe Schwarz



RU Решетка вентиляционная ПВХ (65 × 390 мм)  
EN PVC ventilation grill (65 × 390 mm)  
DE PVC-Lüftungsgitter (65 × 390 mm)



RU

Столешницы и аксессуары

EN

Worktops and accessories

DE

Arbeitsplatten und Zubehör



# 01. Пластик HPL

HPL  
HPL

Цвета и декоры  
Colors and designs  
Farben und Dekore



Доступен пристеночный бортик ПВХ Г-образный в цвет  
L-shaped PVC wall edging profile in matching design available  
L-förmiges PVC-Wandabschlussprofil in passendem Dekor verfügbar

RU

Столешницы толщиной 38 мм – влагостойкие.

Для столешниц толщиной 38 мм возможно изготовление накладки из массива дерева, а также ламели из шпона толщиной 2 мм.

EN

38 mm thick worktops are moisture-resistant.

Solid wood edge finish or 2 mm thick wood lamella are available for 38 mm thick worktops.

DE

38 mm starke Arbeitsplatten sind feuchtigkeitsbeständig.

Massivholzleiste oder 2 mm starke Holzlamelle sind für 38 mm starke Arbeitsplatten verfügbar.

Fenix Matt

## RU Белый NTM (0032)

С кромкой ABS (мм): 3590 × 1290 × 20, 4190 × 1290 × 38  
Постформинг: недоступен  
Стеновая панель (мм): 4190 × 1290 × 7

## EN White NTM (0032)

ABS edge (mm): 3590 × 1290 × 20, 4190 × 1290 × 38  
Postformed edge: not available  
Splashback (mm): 4190 × 1290 × 7

## DE Weiß NTM (0032)

ABS-Kante (mm): 3590 × 1290 × 20, 4190 × 1290 × 38  
Postforming-Kante: nicht verfügbar  
Spritzschutz (mm): 4190 × 1290 × 7

Fenix Matt

## RU Серо-бежевый NTM (0748)

С кромкой ABS (мм): 3590 × 1290 × 20, 4190 × 1290 × 38  
Постформинг: недоступен  
Стеновая панель (мм): 4190 × 1290 × 7

## EN Grey Beige NTM (0748)

ABS edge (mm): 3590 × 1290 × 20, 4190 × 1290 × 38  
Postformed edge: not available  
Splashback (mm): 4190 × 1290 × 7

## DE Graubeige NTM (0748)

ABS-Kante (mm): 3590 × 1290 × 20, 4190 × 1290 × 38  
Postforming-Kante: nicht verfügbar  
Spritzschutz (mm): 4190 × 1290 × 7

Fenix Matt

## RU Зеленый NTM (0750)

С кромкой ABS (мм): 3590 × 1290 × 20, 4190 × 1290 × 38  
Постформинг: недоступен  
Стеновая панель (мм): 4190 × 1290 × 7

## EN Green NTM (0750)

ABS edge (mm): 3590 × 1290 × 20, 4190 × 1290 × 38  
Postformed edge: not available  
Splashback (mm): 4190 × 1290 × 7

## DE Grün NTM (0750)

ABS-Kante (mm): 3590 × 1290 × 20, 4190 × 1290 × 38  
Postforming-Kante: nicht verfügbar  
Spritzschutz (mm): 4190 × 1290 × 7

Fenix Matt

## RU Серый NTM (0752)

С кромкой ABS (мм): 3590 × 1290 × 20, 4190 × 1290 × 38  
Постформинг: недоступен  
Стеновая панель (мм): 4190 × 1290 × 7

## EN Grey NTM (0752)

ABS edge (mm): 3590 × 1290 × 20, 4190 × 1290 × 38  
Postformed edge: not available  
Splashback (mm): 4190 × 1290 × 7

## DE Grau NTM (0752)

ABS-Kante (mm): 3590 × 1290 × 20, 4190 × 1290 × 38  
Postforming-Kante: nicht verfügbar  
Spritzschutz (mm): 4190 × 1290 × 7

Fenix Matt

## RU Серо-синий NTM (0724)

С кромкой ABS (мм): 3590 × 1290 × 20, 4190 × 1290 × 38  
Постформинг: недоступен  
Стеновая панель (мм): 4190 × 1290 × 7

## EN Grey-blue NTM (0724)

ABS edge (mm): 3590 × 1290 × 20, 4190 × 1290 × 38  
Postformed edge: not available  
Splashback (mm): 4190 × 1290 × 7

## DE Graublau NTM (0724)

ABS-Kante (mm): 3590 × 1290 × 20, 4190 × 1290 × 38  
Postforming-Kante: nicht verfügbar  
Spritzschutz (mm): 4190 × 1290 × 7

Fenix Matt

## RU Черный NTM (0720)


С кромкой ABS (мм): 3590 × 1290 × 20, 4190 × 1290 × 38  
Постформинг: недоступен  
Стеновая панель (мм): 4190 × 1290 × 7

## EN Black NTM (0720)

ABS edge (mm): 3590 × 1290 × 20, 4190 × 1290 × 38  
Postformed edge: not available  
Splashback (mm): 4190 × 1290 × 7

## DE Schwarz NTM (0720)

ABS-Kante (mm): 3590 × 1290 × 20, 4190 × 1290 × 38  
Postforming-Kante: nicht verfügbar  
Spritzschutz (mm): 4190 × 1290 × 7






**RU Сосна Касцина**  
 С кромкой ABS (мм): 3590 × 1300 × 20, 3590 × 1300 × 38  
 Постформинг (мм): 3590 × 1200 × 38, 3040 × 1200 × 50  
 Стеновая панель (мм): 3590 × 1300 × 7

**EN Cascina Pine**  
 ABS edge (mm): 3590 × 1300 × 20, 3590 × 1300 × 38  
 Postformed edge (mm): 3590 × 1200 × 38, 3040 × 1200 × 50  
 Splashback (mm): 3590 × 1300 × 7


**DE Cascina Pinie**  
 ABS-Kante (mm): 3590 × 1300 × 20, 3590 × 1300 × 38  
 Postforming-Kante (mm): 3590 × 1200 × 38, 3040 × 1200 × 50  
 Spritzschutz (mm): 3590 × 1300 × 7



**RU Эффеско**  
 С кромкой ABS (мм): 4190 × 1300 × 38  
 Постформинг (мм): 4190 × 1200 × 38  
 Стеновая панель (мм): 4190 × 1300 × 7

**EN Effesco**  
 ABS edge (mm): 4190 × 1300 × 38  
 Postformed edge (mm): 4190 × 1200 × 38  
 Splashback (mm): 4190 × 1300 × 7

**DE Effesco**  
 ABS-Kante (mm): 4190 × 1300 × 38  
 Postforming-Kante (mm): 4190 × 1200 × 38  
 Spritzschutz (mm): 4190 × 1300 × 7



**RU Пайн**  
 С кромкой ABS (мм): 4190 × 1300 × 38  
 Постформинг (мм): 4190 × 1200 × 38  
 Стеновая панель (мм): 4190 × 1300 × 7

**EN Pine**  
 ABS edge (mm): 4190 × 1300 × 38  
 Postformed edge (mm): 4190 × 1200 × 38  
 Splashback (mm): 4190 × 1300 × 7

**DE Pine**  
 ABS-Kante (mm): 4190 × 1300 × 38  
 Postforming-Kante (mm): 4190 × 1200 × 38  
 Spritzschutz (mm): 4190 × 1300 × 7



**RU Дуб Ригато**  
 С кромкой ABS (мм): 3590 × 1300 × 20, 4090 × 1300 × 38  
 Постформинг (мм): 3040 × 1200 × 38, 3040 × 1200 × 50  
 Стеновая панель (мм): 4090 × 1300 × 7

**EN Oak Rigato**  
 ABS edge (mm): 3590 × 1300 × 20, 4090 × 1300 × 38  
 Postformed edge (mm): 3040 × 1200 × 38, 3040 × 1200 × 50  
 Splashback (mm): 4090 × 1300 × 7


**DE Eiche Rigato**  
 ABS-Kante (mm): 3590 × 1300 × 20, 4090 × 1300 × 38  
 Postforming-Kante (mm): 3040 × 1200 × 38, 3040 × 1200 × 50  
 Spritzschutz (mm): 4090 × 1300 × 7



**RU Поло**  
 С кромкой ABS (мм): 3590 × 1300 × 20, 4190 × 1300 × 38  
 Постформинг: недоступен  
 Стеновая панель (мм): 4190 × 1300 × 7

**EN Polo**  
 ABS edge (mm): 3590 × 1300 × 20, 4190 × 1300 × 38  
 Postformed edge: not available  
 Splashback (mm): 4190 × 1300 × 7

**DE Polo**  
 ABS-Kante (mm): 3590 × 1300 × 20, 4190 × 1300 × 38  
 Postforming-Kante: nicht verfügbar  
 Spritzschutz (mm): 4190 × 1300 × 7



**RU Клаб**  
 С кромкой ABS (мм): 3590 × 1300 × 20, 4190 × 1300 × 38  
 Постформинг: недоступен  
 Стеновая панель (мм): 4190 × 1300 × 7

**EN Club**  
 ABS edge (mm): 3590 × 1300 × 20, 4190 × 1300 × 38  
 Postformed edge: not available  
 Splashback (mm): 4190 × 1300 × 7

**DE Club**  
 ABS-Kante (mm): 3590 × 1300 × 20, 4190 × 1300 × 38  
 Postforming-Kante: nicht verfügbar  
 Spritzschutz (mm): 4190 × 1300 × 7



**RU Гольф**  
 С кромкой ABS (мм): 4190 × 1300 × 38  
 Постформинг (мм): 4190 × 1200 × 38  
 Стеновая панель (мм): 4190 × 1300 × 7

**EN Golf**  
 ABS edge (mm): 4190 × 1300 × 38  
 Postformed edge (mm): 4190 × 1200 × 38  
 Splashback (mm): 4190 × 1300 × 7

**DE Golf**  
 ABS-Kante (mm): 4190 × 1300 × 38  
 Postforming-Kante (mm): 4190 × 1200 × 38  
 Spritzschutz (mm): 4190 × 1300 × 7



**RU Сэнфорд**  
 С кромкой ABS (мм): 4190 × 1300 × 38  
 Постформинг (мм): 4190 × 1200 × 38  
 Стеновая панель (мм): 4190 × 1300 × 7

**EN Sanford**  
 ABS edge (mm): 4190 × 1300 × 38  
 Postformed edge (mm): 4190 × 1200 × 38  
 Splashback (mm): 4190 × 1300 × 7

**DE Sanford**  
 ABS-Kante (mm): 4190 × 1300 × 38  
 Postforming-Kante (mm): 4190 × 1200 × 38  
 Spritzschutz (mm): 4190 × 1300 × 7



**RU Дуб Аризона Серый**  
 С кромкой ABS (мм): 3040 × 1300 × 38  
 Постформинг (мм): 3040 × 1200 × 38, 3040 × 1200 × 50  
 Стеновая панель (мм): 3040 × 1300 × 7

**EN Arizona Oak Grey**  
 ABS edge (mm): 3040 × 1300 × 38  
 Postformed edge (mm): 3040 × 1200 × 38, 3040 × 1200 × 50  
 Splashback (mm): 3040 × 1300 × 7

**DE Arizona Eiche Grau**  
 ABS-Kante (mm): 3040 × 1300 × 38  
 Postforming-Kante (mm): 3040 × 1200 × 38, 3040 × 1200 × 50  
 Spritzschutz (mm): 3040 × 1300 × 7



**RU Туя**  
 С кромкой ABS (мм): 3590 × 1300 × 20, 4090 × 1300 × 38  
 Постформинг (мм): 4090 × 1200 × 38, 3040 × 1200 × 50  
 Стеновая панель (мм): 4090 × 1300 × 7

**EN Thuja**  
 ABS edge (mm): 3590 × 1300 × 20, 4090 × 1300 × 38  
 Postformed edge (mm): 4090 × 1200 × 38, 3040 × 1200 × 50  
 Splashback (mm): 4090 × 1300 × 7


**DE Thuja**  
 ABS-Kante (mm): 3590 × 1300 × 20, 4090 × 1300 × 38  
 Postforming-Kante (mm): 4090 × 1200 × 38, 3040 × 1200 × 50  
 Spritzschutz (mm): 4090 × 1300 × 7



**RU Дуб Канзас Коричневый**  
 С кромкой ABS (мм): 3590 × 1300 × 20, 3590 × 1300 × 38  
 Постформинг (мм): 3590 × 1200 × 38, 3040 × 1200 × 50  
 Стеновая панель (мм): 3590 × 1300 × 7

**EN Kansas Oak Brown**  
 ABS edge (mm): 3590 × 1300 × 20, 3590 × 1300 × 38  
 Postformed edge (mm): 3590 × 1200 × 38, 3040 × 1200 × 50  
 Splashback (mm): 3590 × 1300 × 7

**DE Kansas Eiche Braun**  
 ABS-Kante (mm): 3590 × 1300 × 20, 3590 × 1300 × 38  
 Postforming-Kante (mm): 3590 × 1200 × 38, 3040 × 1200 × 50  
 Spritzschutz (mm): 3590 × 1300 × 7



**RU Дуб Давос Трюфель**  
 С кромкой ABS (мм): 3590 × 1300 × 20, 4090 × 1300 × 38  
 Постформинг (мм): 4090 × 1200 × 38, 3040 × 1200 × 50  
 Стеновая панель (мм): 4090 × 1300 × 7

**EN Davos Oak Truffle Brown**  
 ABS edge (mm): 3590 × 1300 × 20, 4090 × 1300 × 38  
 Postformed edge (mm): 4090 × 1200 × 38, 3040 × 1200 × 50  
 Splashback (mm): 4090 × 1300 × 7


**DE Davos Eiche Trüffelbraun**  
 ABS-Kante (mm): 3590 × 1300 × 20, 4090 × 1300 × 38  
 Postforming-Kante (mm): 4090 × 1200 × 38, 3040 × 1200 × 50  
 Spritzschutz (mm): 4090 × 1300 × 7



**RU Камень Викс**  
С кромкой ABS (мм): 4090 × 1300 × 38  
Постформинг (мм): 4090 × 1200 × 38, 3040 × 1200 × 50  
Стеновая панель (мм): 4090 × 1300 × 7

**EN Stone Vix**  
ABS edge (mm): 4090 × 1300 × 38  
Postformed edge (mm): 4090 × 1200 × 38, 3040 × 1200 × 50  
Splashback (mm): 4090 × 1300 × 7

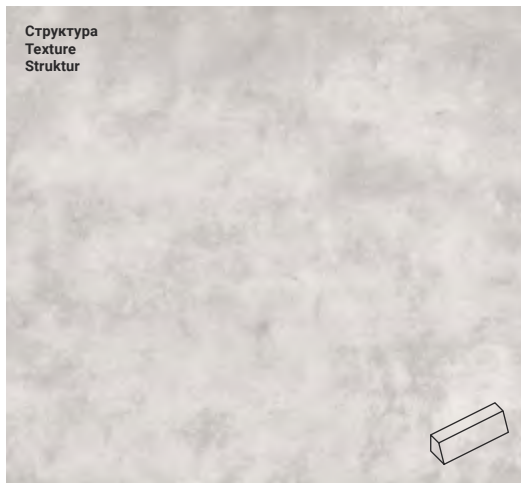
**DE Stein Wix**  
ABS-Kante (mm): 4090 × 1300 × 38  
Postforming-Kante (mm): 4090 × 1200 × 38, 3040 × 1200 × 50  
Spritzschutz (mm): 4090 × 1300 × 7



**RU Артстоун**  
С кромкой ABS (мм): 4190 × 1300 × 38  
Постформинг (мм): 4190 × 1200 × 38  
Стеновая панель (мм): 4190 × 1300 × 7

**EN Artstone**  
ABS edge (mm): 4190 × 1300 × 38  
Postformed edge (mm): 4190 × 1200 × 38  
Splashback (mm): 4190 × 1300 × 7

**DE Artstone**  
ABS-Kante (mm): 4190 × 1300 × 38  
Postforming-Kante (mm): 4190 × 1200 × 38  
Spritzschutz (mm): 4190 × 1300 × 7



**RU Луксор**  
С кромкой ABS (мм): 4190 × 1300 × 38  
Постформинг (мм): 4190 × 1200 × 38  
Стеновая панель (мм): 4190 × 1300 × 7

**EN Luxor**  
ABS edge (mm): 4190 × 1300 × 38  
Postformed edge (mm): 4190 × 1200 × 38  
Splashback (mm): 4190 × 1300 × 7

**DE Luxor**  
ABS-Kante (mm): 4190 × 1300 × 38  
Postforming-Kante (mm): 4190 × 1200 × 38  
Spritzschutz (mm): 4190 × 1300 × 7



**RU Палладиум**  
С кромкой ABS (мм): 4190 × 1300 × 38  
Постформинг (мм): 4190 × 1200 × 38  
Стеновая панель (мм): 4190 × 1300 × 7

**EN Palladium**  
ABS edge (mm): 4190 × 1300 × 38  
Postformed edge (mm): 4190 × 1200 × 38  
Splashback (mm): 4190 × 1300 × 7

**DE Palladium**  
ABS-Kante (mm): 4190 × 1300 × 38  
Postforming-Kante (mm): 4190 × 1200 × 38  
Spritzschutz (mm): 4190 × 1300 × 7



**RU Каньон**  
С кромкой ABS (мм): 4190 × 1300 × 38  
Постформинг (мм): 4190 × 1200 × 38, 3040 × 1200 × 50  
Стеновая панель (мм): 4190 × 1300 × 7

**EN Canyon**  
ABS edge (mm): 4190 × 1300 × 38  
Postformed edge (mm): 4190 × 1200 × 38, 3040 × 1200 × 50  
Splashback (mm): 4190 × 1300 × 7

**DE Canyon**  
ABS-Kante (mm): 4190 × 1300 × 38  
Postforming-Kante (mm): 4190 × 1200 × 38, 3040 × 1200 × 50  
Spritzschutz (mm): 4190 × 1300 × 7



**RU Карбон**  
С кромкой ABS (мм): 4190 × 1300 × 38  
Постформинг: недоступен  
Стеновая панель (мм): 4190 × 1300 × 7

**EN Carbon**  
ABS edge (mm): 4190 × 1300 × 38  
Postformed edge: not available  
Splashback (mm): 4190 × 1300 × 7

**DE Karbon**  
ABS-Kante (mm): 4190 × 1300 × 38  
Postforming-Kante: nicht verfügbar  
Spritzschutz (mm): 4190 × 1300 × 7



**RU Аргиллит Белый**  
С кромкой ABS (мм): 3590 × 1300 × 20, 4090 × 1300 × 38  
Постформинг (мм): 4090 × 1200 × 38, 3040 × 1200 × 50  
Стеновая панель (мм): 4090 × 1300 × 7

**EN Claystone White**  
ABS edge (mm): 3590 × 1300 × 20, 4090 × 1300 × 38  
Postformed edge (mm): 4090 × 1200 × 38, 3040 × 1200 × 50  
Splashback (mm): 4090 × 1300 × 7

**DE Argillit Weiß**  
ABS-Kante (mm): 3590 × 1300 × 20, 4090 × 1300 × 38  
Postforming-Kante (mm): 4090 × 1200 × 38, 3040 × 1200 × 50  
Spritzschutz (mm): 4090 × 1300 × 7



**RU Зевс**  
С кромкой ABS (мм): 3590 × 1300 × 20, 4190 × 1300 × 38  
Постформинг (мм): 4190 × 1200 × 38, 3040 × 1200 × 50  
Стеновая панель (мм): 4190 × 1300 × 7

**EN Zeus**  
ABS edge (mm): 3590 × 1300 × 20, 4190 × 1300 × 38  
Postformed edge (mm): 4190 × 1200 × 38, 3040 × 1200 × 50  
Splashback (mm): 4190 × 1300 × 7

**DE Zeus**  
ABS-Kante (mm): 3590 × 1300 × 20, 4190 × 1300 × 38  
Postforming-Kante (mm): 4190 × 1200 × 38, 3040 × 1200 × 50  
Spritzschutz (mm): 4190 × 1300 × 7



**RU Никель**  
С кромкой ABS (мм): 3590 × 1300 × 20, 4190 × 1300 × 38  
Постформинг (мм): 4190 × 1200 × 38  
Стеновая панель (мм): 4190 × 1300 × 7

**EN Nickel**  
ABS edge (mm): 3590 × 1300 × 20, 4190 × 1300 × 38  
Postformed edge (mm): 4190 × 1200 × 38  
Splashback (mm): 4190 × 1300 × 7

**DE Nickel**  
ABS-Kante (mm): 3590 × 1300 × 20, 4190 × 1300 × 38  
Postforming-Kante (mm): 4190 × 1200 × 38  
Spritzschutz (mm): 4190 × 1300 × 7



**RU Керамика Тессина**  
С кромкой ABS (мм): 4090 × 1300 × 38  
Постформинг (мм): 4090 × 1200 × 38, 3040 × 1200 × 50  
Стеновая панель (мм): 4090 × 1300 × 7

**EN Ceramic Tessina**  
ABS edge (mm): 4090 × 1300 × 38  
Postformed edge (mm): 4090 × 1200 × 38, 3040 × 1200 × 50  
Splashback (mm): 4090 × 1300 × 7

**DE Keramik Tessina**  
ABS-Kante (mm): 4090 × 1300 × 38  
Postforming-Kante (mm): 4090 × 1200 × 38, 3040 × 1200 × 50  
Spritzschutz (mm): 4090 × 1300 × 7



**RU Керамика Терра**  
С кромкой ABS (мм): 4090 × 1300 × 38  
Постформинг (мм): 4090 × 1200 × 38, 3040 × 1200 × 50  
Стеновая панель (мм): 4090 × 1300 × 7

**EN Ceramic Terra**  
ABS edge (mm): 4090 × 1300 × 38  
Postformed edge (mm): 4090 × 1200 × 38, 3040 × 1200 × 50  
Splashback (mm): 4090 × 1300 × 7


**DE Keramik Terra**  
ABS-Kante (mm): 4090 × 1300 × 38  
Postforming-Kante (mm): 4090 × 1200 × 38, 3040 × 1200 × 50  
Spritzschutz (mm): 4090 × 1300 × 7



**RU Керамика Антрацит**  
С кромкой ABS (мм): 3040 × 1300 × 20, 3040 × 1300 × 38  
Постформинг(мм): 3040 × 1200 × 38, 3040 × 1200 × 50  
Стеновая панель (мм): 3040 × 1300 × 7

**EN Ceramic Anthracite**  
ABS edge (mm): 3040 × 1300 × 20, 3040 × 1300 × 38  
Postformed edge (mm): 3040 × 1200 × 38, 3040 × 1200 × 50  
Splashback (mm): 3040 × 1300 × 7

**DE Keramik Anthrazit**  
ABS-Kante (mm): 3040 × 1300 × 20, 3040 × 1300 × 38  
Postforming-Kante (mm): 3040 × 1200 × 38, 3040 × 1200 × 50  
Spritzschutz (mm): 3040 × 1300 × 7



RU **Гранит Морено**  
С кромкой ABS (мм): 4190 × 1300 × 38  
Постформинг (мм): 4190 × 1200 × 38, 3040 × 1200 × 50  
Стеновая панель (мм): 4190 × 1300 × 7

EN **Granite Moreno**  
ABS edge (mm): 4190 × 1300 × 38  
Postformed edge (mm): 4190 × 1200 × 38, 3040 × 1200 × 50  
Splashback (mm): 4190 × 1300 × 7

DE **Granit Moreno**  
ABS-Kante (mm): 4190 × 1300 × 38  
Postforming-Kante (mm): 4190 × 1200 × 38, 3040 × 1200 × 50  
Spritzschutz (mm): 4190 × 1300 × 7



RU **Конго**  
С кромкой ABS: недоступен  
Постформинг (мм): 4090 × 1200 × 38  
Стеновая панель (мм): 4090 × 1300 × 7

EN **Kongo**  
ABS edge: not available  
Postformed edge (mm): 4090 × 1200 × 38  
Splashback (mm): 4090 × 1300 × 7


DE **Kongo**  
ABS-Kante: nicht verfügbar  
Postforming-Kante (mm): 4090 × 1200 × 38  
Spritzschutz (mm): 4090 × 1300 × 7



RU **Гранит Умбра**  
С кромкой ABS (мм): 4190 × 1300 × 38  
Постформинг (мм): 4190 × 1200 × 38, 3040 × 1200 × 50  
Стеновая панель (мм): 4190 × 1300 × 7

EN **Granite Umбра**  
ABS edge (mm): 4190 × 1300 × 38  
Postformed edge (mm): 4190 × 1200 × 38, 3040 × 1200 × 50  
Splashback (mm): 4190 × 1300 × 7


DE **Granit Umбра**  
ABS-Kante (mm): 4190 × 1300 × 38  
Postforming-Kante (mm): 4190 × 1200 × 38, 3040 × 1200 × 50  
Spritzschutz (mm): 4190 × 1300 × 7



RU **Айси**  
С кромкой ABS (мм): 4090 × 1300 × 38  
Постформинг: недоступен  
Стеновая панель (мм): 4090 × 1300 × 7

EN **Icy**  
ABS edge (mm): 4090 × 1300 × 38  
Postformed edge: not available  
Splashback (mm): 4090 × 1300 × 7

DE **Icy**  
ABS-Kante (mm): 4090 × 1300 × 38  
Postforming-Kante: nicht verfügbar  
Spritzschutz (mm): 4090 × 1300 × 7



RU **Латери**  
С кромкой ABS (мм): 4090 × 1300 × 38  
Постформинг (мм): 4090 × 1200 × 38, 3040 × 1200 × 50  
Стеновая панель (мм): 4090 × 1300 × 7

EN **Latteri**  
ABS edge (mm): 4090 × 1300 × 38  
Postformed edge (mm): 4090 × 1200 × 38, 3040 × 1200 × 50  
Splashback (mm): 4090 × 1300 × 7

DE **Latteri**  
ABS-Kante (mm): 4090 × 1300 × 38  
Postforming-Kante (mm): 4090 × 1200 × 38, 3040 × 1200 × 50  
Spritzschutz (mm): 4090 × 1300 × 7



RU **Ченери**  
С кромкой ABS (мм): 3590 × 1300 × 20, 4090 × 1300 × 38  
Постформинг (мм): 4090 × 1200 × 38, 3040 × 1200 × 50  
Стеновая панель (мм): 4090 × 1300 × 7

EN **Ceneri**  
ABS edge (mm): 3590 × 1300 × 20, 4090 × 1300 × 38  
Postformed edge (mm): 4090 × 1200 × 38, 3040 × 1200 × 50  
Splashback (mm): 4090 × 1300 × 7

DE **Ceneri**  
ABS-Kante (mm): 3590 × 1300 × 20, 4090 × 1300 × 38  
Postforming-Kante (mm): 4090 × 1200 × 38, 3040 × 1200 × 50  
Spritzschutz (mm): 4090 × 1300 × 7



RU **Туринский Гранит**  
С кромкой ABS (мм): 4090 × 1290 × 38  
Постформинг (мм): 4090 × 1200 × 38, 3040 × 1200 × 50  
Стеновая панель (мм): 4090 × 1290 × 7

EN **Turin Granite**  
ABS edge (mm): 4090 × 1290 × 38  
Postformed edge (mm): 4090 × 1200 × 38, 3040 × 1200 × 50  
Splashback (mm): 4090 × 1290 × 7


DE **Turiner Granit**  
ABS-Kante (mm): 4090 × 1290 × 38  
Postforming-Kante (mm): 4090 × 1200 × 38, 3040 × 1200 × 50  
Spritzschutz (mm): 4090 × 1290 × 7



RU **Римский Камень**  
С кромкой ABS (мм): 4090 × 1300 × 38  
Постформинг (мм): 4090 × 1200 × 38, 3040 × 1200 × 50  
Стеновая панель (мм): 4090 × 1300 × 7

EN **Roman Stone**  
ABS edge (mm): 4090 × 1300 × 38  
Postformed edge (mm): 4090 × 1200 × 38, 3040 × 1200 × 50  
Splashback (mm): 4090 × 1300 × 7


DE **Römerstein**  
ABS-Kante (mm): 4090 × 1300 × 38  
Postforming-Kante (mm): 4090 × 1200 × 38, 3040 × 1200 × 50  
Spritzschutz (mm): 4090 × 1300 × 7



RU **Гранит Рокфорд**  
С кромкой ABS (мм): 4090 × 1300 × 38  
Постформинг (мм): 4090 × 1200 × 38, 3040 × 1200 × 50  
Стеновая панель (мм): 4090 × 1300 × 7

EN **Granite Rockford**  
ABS edge (mm): 4090 × 1300 × 38  
Postformed edge (mm): 4090 × 1200 × 38, 3040 × 1200 × 50  
Splashback (mm): 4090 × 1300 × 7

DE **Granit Rockford**  
ABS-Kante (mm): 4090 × 1300 × 38  
Postforming-Kante (mm): 4090 × 1200 × 38, 3040 × 1200 × 50  
Spritzschutz (mm): 4090 × 1300 × 7



RU **Вулкано**  
С кромкой ABS (мм): 3590 × 1300 × 20, 4090 × 1300 × 38  
Постформинг (мм): 4090 × 1200 × 38, 3040 × 1200 × 50  
Стеновая панель (мм): 4090 × 1300 × 7

EN **Volcano**  
ABS edge (mm): 3590 × 1300 × 20, 4090 × 1300 × 38  
Postformed edge (mm): 4090 × 1200 × 38, 3040 × 1200 × 50  
Splashback (mm): 4090 × 1300 × 7


DE **Volcano**  
ABS-Kante (mm): 3590 × 1300 × 20, 4090 × 1300 × 38  
Postforming-Kante (mm): 4090 × 1200 × 38, 3040 × 1200 × 50  
Spritzschutz (mm): 4090 × 1300 × 7



RU **Хромикс Серебро**  
С кромкой ABS (мм): 3590 × 1300 × 20, 4090 × 1300 × 38  
Постформинг (мм): 4090 × 1200 × 38, 3040 × 1200 × 50  
Стеновая панель (мм): 4090 × 1300 × 7

EN **Chromix Silver**  
ABS edge (mm): 3590 × 1300 × 20, 4090 × 1300 × 38  
Postformed edge (mm): 4090 × 1200 × 38, 3040 × 1200 × 50  
Splashback (mm): 4090 × 1300 × 7

DE **Chromix Silber**  
ABS-Kante (mm): 3590 × 1300 × 20, 4090 × 1300 × 38  
Postforming-Kante (mm): 4090 × 1200 × 38, 3040 × 1200 × 50  
Spritzschutz (mm): 4090 × 1300 × 7



RU **Хромикс Антрацит**  
С кромкой ABS (мм): 3590 × 1300 × 20, 4090 × 1300 × 38  
Постформинг (мм): 4090 × 1200 × 38, 3040 × 1200 × 50  
Стеновая панель (мм): 4090 × 1300 × 7

EN **Chromix Anthracite**  
ABS edge (mm): 3590 × 1300 × 20, 4090 × 1300 × 38  
Postformed edge (mm): 4090 × 1200 × 38, 3040 × 1200 × 50  
Splashback (mm): 4090 × 1300 × 7


DE **Chromix Anthrazit**  
ABS-Kante (mm): 3590 × 1300 × 20, 4090 × 1300 × 38  
Postforming-Kante (mm): 4090 × 1200 × 38, 3040 × 1200 × 50  
Spritzschutz (mm): 4090 × 1300 × 7



RU **Лотус**  
С кромкой ABS: недоступен  
Постформинг (мм): 4090 × 1200 × 38  
Стеновая панель (мм): 4090 × 1300 × 7

EN **Lotus**  
ABS edge: not available  
Postformed edge (mm): 4090 × 1200 × 38  
Splashback (mm): 4090 × 1300 × 7

DE **Lotus**  
ABS-Kante: nicht verfügbar  
Postforming-Kante (mm): 4090 × 1200 × 38  
Spritzschutz (mm): 4090 × 1300 × 7



RU **Мармо**  
С кромкой ABS (мм): 4190 × 1300 × 38  
Постформинг (мм): 4190 × 1200 × 38  
Стеновая панель (мм): 4190 × 1300 × 7

EN **Marmo**  
ABS edge (mm): 4190 × 1300 × 38  
Postformed edge (mm): 4190 × 1200 × 38  
Splashback (mm): 4190 × 1300 × 7

DE **Marmo**  
ABS-Kante (mm): 4190 × 1300 × 38  
Postforming-Kante (mm): 4190 × 1200 × 38  
Spritzschutz (mm): 4190 × 1300 × 7



RU **Берлин**  
С кромкой ABS (мм): 4090 × 1300 × 38  
Постформинг (мм): 4090 × 1200 × 38, 3040 × 1200 × 50  
Стеновая панель (мм): 4090 × 1300 × 7

EN **Berlin**  
ABS edge (mm): 4090 × 1300 × 38  
Postformed edge (mm): 4090 × 1200 × 38, 3040 × 1200 × 50  
Splashback (mm): 4090 × 1300 × 7


DE **Berlin**  
ABS-Kante (mm): 4090 × 1300 × 38  
Postforming-Kante (mm): 4090 × 1200 × 38, 3040 × 1200 × 50  
Spritzschutz (mm): 4090 × 1300 × 7



RU **Миони**  
С кромкой ABS: недоступен  
Постформинг (мм): 4090 × 1200 × 38  
Стеновая панель (мм): 4090 × 1300 × 7

EN **Mioni**  
ABS edge: not available  
Postformed edge (mm): 4090 × 1200 × 38  
Splashback (mm): 4090 × 1300 × 7

DE **Mioni**  
ABS-Kante: nicht verfügbar  
Postforming-Kante (mm): 4090 × 1200 × 38  
Spritzschutz (mm): 4090 × 1300 × 7



RU **Статуарио**  
С кромкой ABS (мм): 4190 × 1300 × 38  
Постформинг (мм): 4190 × 1200 × 38  
Стеновая панель (мм): 4190 × 1300 × 7

EN **Statuario**  
ABS edge (mm): 4190 × 1300 × 38  
Postformed edge (mm): 4190 × 1200 × 38  
Splashback (mm): 4190 × 1300 × 7

DE **Statuario**  
ABS-Kante (mm): 4190 × 1300 × 38  
Postforming-Kante (mm): 4190 × 1200 × 38  
Spritzschutz (mm): 4190 × 1300 × 7



RU **Мрамор**  
С кромкой ABS (мм): 4090 × 1290 × 38  
Постформинг: недоступен  
Стеновая панель (мм): 4090 × 1290 × 7

EN **Marble**  
ABS edge (mm): 4090 × 1290 × 38  
Postformed edge: not available  
Splashback (mm): 4090 × 1290 × 7

DE **Marmor**  
ABS-Kante (mm): 4090 × 1290 × 38  
Postforming-Kante: nicht verfügbar  
Spritzschutz (mm): 4090 × 1290 × 7



RU **Селина**  
С кромкой ABS: недоступен  
Постформинг (мм): 4090 × 1200 × 38  
Стеновая панель (мм): 4090 × 1300 × 7

EN **Celina**  
ABS edge: not available  
Postformed edge (mm): 4090 × 1200 × 38  
Splashback (mm): 4090 × 1300 × 7

DE **Celina**  
ABS-Kante: nicht verfügbar  
Postforming-Kante (mm): 4090 × 1200 × 38  
Spritzschutz (mm): 4090 × 1300 × 7



RU **Энцо**  
С кромкой ABS: недоступен  
Постформинг (мм): 4090 × 1200 × 38  
Стеновая панель (мм): 4090 × 1300 × 7

EN **Enzo**  
ABS edge: not available  
Postformed edge (mm): 4090 × 1200 × 38  
Splashback (mm): 4090 × 1300 × 7


DE **Enzo**  
ABS-Kante: nicht verfügbar  
Postforming-Kante (mm): 4090 × 1200 × 38  
Spritzschutz (mm): 4090 × 1300 × 7



RU **Версаль**  
С кромкой ABS (мм): 4090 × 1300 × 38  
Постформинг (мм): 4090 × 1200 × 38  
Стеновая панель (мм): 4090 × 1300 × 7

EN **Versailles**  
ABS edge (mm): 4090 × 1300 × 38  
Postformed edge (mm): 4090 × 1200 × 38  
Splashback (mm): 4090 × 1300 × 7


DE **Versailles**  
ABS-Kante (mm): 4090 × 1300 × 38  
Postforming-Kante (mm): 4090 × 1200 × 38  
Spritzschutz (mm): 4090 × 1300 × 7



RU **Мрамор Вальмасино Светло-серый**  
С кромкой ABS (мм): 3590 × 1300 × 38  
Постформинг (мм): 3590 × 1200 × 38, 3040 × 1200 × 50  
Стеновая панель (мм): 3590 × 1300 × 7

EN **Valmasino Marble Light Grey**  
ABS edge (mm): 3590 × 1300 × 38  
Postformed edge (mm): 3590 × 1200 × 38, 3040 × 1200 × 50  
Splashback (mm): 3590 × 1300 × 7

DE **Marmor Walmasino Hellgrau**  
ABS-Kante (mm): 3590 × 1300 × 38  
Postforming-Kante (mm): 3590 × 1200 × 38, 3040 × 1200 × 50  
Spritzschutz (mm): 3590 × 1300 × 7



RU **Кварцит Светло-серый**  
С кромкой ABS (мм): 4090 × 1300 × 38  
Постформинг (мм): 4090 × 1200 × 38, 3040 × 1200 × 50  
Стеновая панель (мм): 4090 × 1300 × 7

EN **Light Grey Quartzite**  
ABS edge (mm): 4090 × 1300 × 38  
Postformed edge (mm): 4090 × 1200 × 38, 3040 × 1200 × 50  
Splashback (mm): 4090 × 1300 × 7

DE **Quarzit Hellgrau**  
ABS-Kante (mm): 4090 × 1300 × 38  
Postforming-Kante (mm): 4090 × 1200 × 38, 3040 × 1200 × 50  
Spritzschutz (mm): 4090 × 1300 × 7



RU **Вальмонт**  
С кромкой ABS (мм): 4190 × 1300 × 38  
Постформинг (мм): 4190 × 1200 × 38  
Стеновая панель (мм): 4190 × 1300 × 7

EN **Valmont**  
ABS edge (mm): 4190 × 1300 × 38  
Postformed edge (mm): 4190 × 1200 × 38  
Splashback (mm): 4190 × 1300 × 7

DE **Valmont**  
ABS-Kante (mm): 4190 × 1300 × 38  
Postforming-Kante (mm): 4190 × 1200 × 38  
Spritzschutz (mm): 4190 × 1300 × 7



- RU **Камень Пьетра**  
 С кромкой ABS (мм): 4090 × 1300 × 38  
 Постформинг: недоступен  
 Стеновая панель (мм): 4090 × 1300 × 7
- EN **Stone Pietra**  
 ABS edge (mm): 4090 × 1300 × 38  
 Postformed edge: not available  
 Splashback (mm): 4090 × 1300 × 7
- DE **Stein Pietra**  
 ABS-Kante (mm): 4090 × 1300 × 38  
 Postforming-Kante: nicht verfügbar  
 Spritzschutz (mm): 4090 × 1300 × 7

Пластик HPL / HPL / HPL


Декоративные кромки  
 Decorative edgebands  
 Dekorkanten



- RU **3D Бронза**  
 Столешницы толщиной 38 мм
- EN **3D Bronze**  
 38 mm thick worktops
- DE **3D Bronze**  
 38 mm starke Arbeitsplatten



- RU **3D Фанера**  
 Столешницы толщиной 38, 50 мм
- EN **3D Plywood**  
 38, 50 mm thick worktops
- DE **3D Furnier**  
 38, 50 mm starke Arbeitsplatten



- RU **3D Серебро**  
 Столешницы толщиной 38, 50 мм
- EN **3D Silver**  
 38, 50 mm thick worktops
- DE **3D Silber**  
 38, 50 mm starke Arbeitsplatten



- RU **ABS Черная**  
 Столешницы толщиной 38 мм
- EN **ABS Black**  
 38 mm thick worktops
- DE **ABS Schwarz**  
 38 mm starke Arbeitsplatten

Пристеночные бортики ПВХ  
PVC wall edging profiles  
PVC-Wandabschlussprofile

Г-образные  
L-shaped  
L-förmig


L = 4000 mm



RU Аргиллит Белый  
EN Claystone White  
DE Argillit Weiß



RU Хромикс Серебро  
EN Chromix Silver  
DE Chromix Silber



RU Хромикс Антрацит  
EN Chromix Anthracite  
DE Chromix Anthrazit



RU Керамика Тессина  
EN Ceramic Tessina  
DE Keramik Tessina



RU Керамика Терра  
EN Ceramic Terra  
DE Keramik Terra



RU Керамика Антрацит  
EN Ceramic Anthracite  
DE Keramik Anthrazit



RU Сосна Касцина  
EN Cascina Pine  
DE Cascina Pinie




RU Дуб Аризона Серый  
EN Arizona Oak Grey  
DE Arizona Eiche Grau




RU Дуб Давос Трюфель  
EN Davos Oak Truffle Brown  
DE Davos Eiche Trüffelbraun



RU Камень Викс  
EN Stone Vix  
DE Stein Wix



RU Мрамор Вальмасино Светло-серый  
EN Valmasino Marble Light Grey  
DE Marmor Walmasino Hellgrau




RU Мрамор  
EN Marble  
DE Marmor



RU Туринский Гранит  
EN Turin Granite  
DE Turiner Granit



RU Туя  
EN Thuja  
DE Thuja



RU Алюминий  
EN Aluminum  
DE Aluminium



RU Берлин  
EN Berlin  
DE Berlin



RU Вулкано  
EN Volcano  
DE Volcano



RU Гольф  
EN Golf  
DE Golf




RU Дуб Ригато  
EN Oak Rigato  
DE Eiche Rigato




RU Дуб Канзас Коричневый  
EN Kansas Oak Brown  
DE Kansas Eiche Braun




RU Гранит Рокфорд  
EN Granite Rockford  
DE Granit Rockford



RU Энцо  
EN Enzo  
DE ENZO



RU Палладиум  
EN Palladium  
DE Palladium



RU Луксор  
EN Luxor  
DE Luxor




RU Гранит Морено  
EN Granite Moreno  
DE Granit Moreno



RU Гранит Умбра  
EN Granite Umbra  
DE Granit Umbra



RU Римский Камень  
EN Roman Stone  
DE Römerstein





RU Статуарио  
EN Statuario  
DE Statuario



Наклонные  
Triangular  
Dreieckig

L = 3000 mm



RU Белый Глянец  
EN White Gloss  
DE Weiß Glanz

RU Хром  
EN Chrome  
DE Chrom

RU Черный Глянец  
EN Black Gloss  
DE Schwarz Glanz

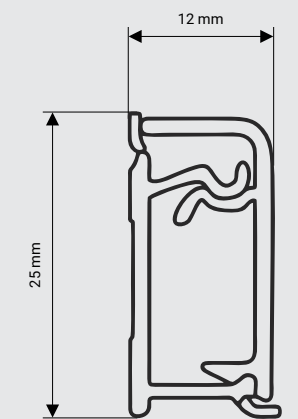
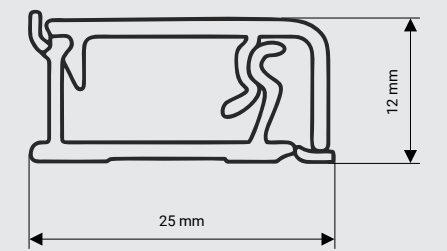


RU Крем  
EN Cream  
DE Creme

Прямоугольный  
Rectangular  
Rechteckig

L = 4200 mm

Материал: шлифованный алюминий  
Material: brushed aluminum  
Material: Aluminium gebürstet



Пластик HPL / HPL / HPL

Панки алюминиевые для столешниц  
Aluminum worktop edging strips  
Aluminiumleisten für Arbeitsplatten

L = 600 mm

38 mm



RU Соединительная планка  
EN Straight joint strip  
DE Schiene für gerade Verbindung



RU Торцевая планка  
EN Trim end cap  
DE Abschlussleiste



RU Угловая планка  
EN Corner joint strip  
DE Eckleiste

## 02. Компакт-плита Compact laminate Kompaktplatte

Цвета и декоры  
Colors and designs  
Farben und Dekore





RU **Мрамор Леванто Белый**  
4090×1500 (мм)  
Толщина 12 мм, черный внутренний слой

EN **White Levanto Marble**  
4090×1500 (mm)  
Thickness 12 mm, black core

DE **Marmor Levanto Weiß**  
4090×1500 (mm)  
Stärke 12 mm, schwarzer Kern



RU **Мрамор Олимпия**  
3040×1310 (мм)  
Толщина 12 мм, черный внутренний слой

EN **Marble Olympia**  
3040×1310 (mm)  
Thickness 12 mm, black core

DE **Marmor Olympia**  
3040×1310 (mm)  
Stärke 12 mm, schwarzer Kern



RU **Мрамор Анкара**  
3040×1310 (мм)  
Толщина 12 мм, черный внутренний слой

EN **Marble Ankara**  
3040×1310 (mm)  
Thickness 12 mm, black core

DE **Marmor Ankara**  
3040×1310 (mm)  
Stärke 12 mm, schwarzer Kern



RU **Сосна Аланд Белая**  
4090×1500 (мм)  
Толщина 12 мм, черный внутренний слой

EN **White Aland Pine**  
4090×1500 (mm)  
Thickness 12 mm, black core

DE **Pinie Aland Weiß**  
4090×1500 (mm)  
Stärke 12 mm, schwarzer Kern



RU **Дуб Небраска Натуральный**  
4090×1500 (мм)  
Толщина 12 мм, черный внутренний слой

EN **Natural Nebraska Oak**  
4090×1500 (mm)  
Thickness 12 mm, black core

DE **Eiche Nebraska Natur**  
4090×1500 (mm)  
Stärke 12 mm, schwarzer Kern



RU **Галифакс**  
4090×1500 (мм)  
Толщина 13 мм, черный внутренний слой

EN **Halifax**  
4090×1500 (mm)  
Thickness 13 mm, black core

DE **Halifax**  
4090×1500 (mm)  
Stärke 13 mm, schwarzer Kern



RU **Белый**  
4090×1500 (мм)  
Толщина 13 мм, белый внутренний слой

EN **White**  
4090×1500 (mm)  
Thickness 13 mm, white core


DE **Weiß**  
4090×1500 (mm)  
Stärke 13 mm, weißer Kern



RU **Бетон Чикаго Светло-серый**  
4090×1500 (мм)  
Толщина 12 мм, черный внутренний слой

EN **Light Grey Chicago Concrete**  
4090×1500 (mm)  
Thickness 12 mm, black core

DE **Chicago Concrete Hellgrau**  
4090×1500 (mm)  
Stärke 12 mm, schwarzer Kern



RU **Бетон Чикаго Темно-серый**  
4090×1500 (мм)  
Толщина 12 мм, черный внутренний слой

EN **Dark Grey Chicago Concrete**  
4090×1500 (mm)  
Thickness 12 mm, black core

DE **Chicago Concrete Dunkelgrau**  
4090×1500 (mm)  
Stärke 12 mm, schwarzer Kern



RU **Гриджиа Антрацит**  
4090×1500 (мм)  
Толщина 12 мм, черный внутренний слой

EN **Grigia Anthracite**  
4090×1500 (mm)  
Thickness 12 mm, black core

DE **Grigia Anthrazit**  
4090×1500 (mm)  
Stärke 12 mm, schwarzer Kern



RU **Куритиба**  
3040×1310 (мм)  
Толщина 12 мм, черный внутренний слой

EN **Curitiba**  
3040×1310 (mm)  
Thickness 12 mm, black core

DE **Curitiba**  
3040×1310 (mm)  
Stärke 12 mm, schwarzer Kern

Профили кромки  
Edge profiles  
Kantenprofile



RU **Профиль #1**  
Скругление сверху и снизу R = 1 мм  
EN **Edge profile #1**  
Top and bottom rounding R = 1 mm  
DE **Kantenprofil #1**  
Obere und untere Rundung R = 1 mm



RU **Профиль #2**  
Скос 45°  
EN **Edge profile #2**  
Bevel 45°  
DE **Kantenprofil #2**  
Abschrägung 45°

Пристеночный бортик из компакт-плиты  
Wall edging profile of compact laminate  
Wandabschlussprofil aus Kompaktplatte


RU  
**Длина:** 4090 мм  
**Толщина:** 12, 13 (мм)

EN  
**Length:** 4090 mm  
**Thickness:** 12, 13 (mm)

DE  
**Länge:** 4090 mm  
**Stärke:** 12, 13 (mm)



RU **Тип 1**  
Высота 10–40 (мм)  
EN **Option 1**  
Height 10–40 (mm)  
DE **Variante 1**  
Höhe 10–40 (mm)



RU **Тип 2**  
Скос 45°. Высота 40 мм  
EN **Option 2**  
Bevel 45°. Height 40 mm  
DE **Variante 2**  
Abschrägung 45°. Höhe 40 mm



RU

Аксессуары и фурнитура

EN


Accessories and hardware

DE

Zubehör und Beschläge

01. Кнопки, ручки, профили  
 Knobs, handles, profiles  
 Knöpfe, Griffe, Profile

Кнопки, ручки  
 Knobs, handles  
 Knöpfe, Griffe



GZSON-18

GZSON-20M

GZSON-07



GZDUN-16

GZDUN-20M

GZDUN-06



GZSP-18

GZSP-20M

GZSP-06



UZRET-20M  
 ⌀ 128 mm

UZRET-07  
 ⌀ 128 mm



UZNOR-18  
 ⌀ 128, 160, 192 (mm)

GZNOR-18



UZNOR-20M  
 ⌀ 128, 160, 192 (mm)

GZNOR-20M



UZST-18  
 ⌀ 128, 160 (mm)

GZST-18



UZST-20M  
 ⌀ 128, 160 (mm)

GZST-20M



UZOTT-06  
 ⌀ 128, 160 (mm)

UZOTT-90  
 ⌀ 128, 160 (mm)

UZOTT-20M  
 ⌀ 128, 160 (mm)




32-R15  
ΦΦ 128, 160, 192 (mm)

19-R15




32-L36  
ΦΦ 128, 160, 192 (mm)

19-L36



15232-05  
ΦΦ 128 mm

24232-05



RS198-33  
ΦΦ 128 mm

RC118-33



RS198-16  
ΦΦ 128 mm

RC118-16



15232-19  
ΦΦ 128 mm

24232-19



RS531-15  
ΦΦ 128 mm

RC531-15



RS531-18  
ΦΦ 128 mm

RC531-18



M64-N4  
ΦΦ 128 mm

88-N4



47-11  
ΦΦ 128 mm

47-11



47-01  
ΦΦ 128 mm

47-01





CL409  
⌀ 192 mm



RS320-06  
⌀ 160 mm



RS320-17  
⌀ 160 mm



RS448-01  
⌀ 128 mm



RS448-04  
⌀ 128 mm



RS448-14  
⌀ 128 mm



15244-N2  
⌀ 224 mm



RS043-32  
⌀ 128, 160, 192, 320 (mm)



RS043-14  
⌀ 128, 160, 192, 320 (mm)



UZFL-06  
⌀ 128 mm



UZFL-90  
⌀ 128 mm



UZFL-20M  
⌀ 128 mm



503-E8  
⌀ 128 mm



503-D1  
⌀ 128 mm



RS219  
⌀ 160, 224, 320 (mm)



UZOCT-06  
⌀ 128, 192 (mm)



UZOCT-18  
⌀ 128, 192 (mm)



UZOCT-20M  
⌀ 128, 192 (mm)



01-04  
⌀ 128 mm



15233-97  
⌀ 128 mm



15233-DS  
⌀ 128 mm



UZ336  
⌀ 160, 320, 480 (mm)



17-07  
⌀ 160 mm



19-25  
⌀ 128 mm







95-D1  
ΦΦ 96 mm



77-D1



619-C2  
ΦΦ 128 mm



673-C2



CL374  
↔ 182 mm



CL374  
↔ 54 mm



U-06  
ΦΦ 160, 256, 416 (mm)



Фарфор Никель  
Porcelain Nickel  
Porzellan Nickel  
ΦΦ 96 mm



Фарфор Никель  
Porcelain Nickel  
Porzellan Nickel



Фарфор Бронза  
Porcelain Bronze  
Porzellan Bronze  
ΦΦ 96 mm



Фарфор Бронза  
Porcelain Bronze  
Porzellan Bronze



11-01  
ΦΦ 32, 96 (mm)



11-11  
ΦΦ 32, 96 (mm)



RC035-14



RC035-32



10-L1  
ΦΦ 832 mm



10-L1  
ΦΦ 1152 mm



10-L2  
ΦΦ 832 mm



10-L2  
ΦΦ 1152 mm



131-A0  
ΦΦ 1056 mm ↔ 1135 mm



131-R15  
ΦΦ 1056 mm ↔ 1135 mm



131-L1  
ΦΦ 1056 mm ↔ 1135 mm



131-L2  
ΦΦ 1056 mm ↔ 1135 mm



130-L1  
ΦΦ 1056 mm ↔ 1135 mm



130-L2  
ΦΦ 1056 mm ↔ 1135 mm



130-R15  
ΦΦ 1056 mm ↔ 1135 mm



130-A0  
ΦΦ 1056 mm ↔ 1135 mm



130-R15  
ΦΦ 352 mm ↔ 394 mm



130-A0  
ΦΦ 352 mm ↔ 394 mm




130-L1  
ΦΦ 352 mm ↔ 394 mm




130-L2  
ΦΦ 352 mm ↔ 394 mm

Торцевые ручки  
Edge pulls  
Kantengriffe



**RT109-07**

RU Ширина 50, 146, 297, 597, 897 (мм)  
EN Width 50, 146, 297, 597, 897 (mm)  
DE Breite 50, 146, 297, 597, 897 (mm)




**RT109-08**

RU Ширина 50, 146, 297, 597, 897, 1197 (мм)  
EN Width 50, 146, 297, 597, 897, 1197 (mm)  
DE Breite 50, 146, 297, 597, 897, 1197 (mm)




**RT109-14**

RU Ширина 50, 146, 297, 597, 897, 1197 (мм)  
EN Width 50, 146, 297, 597, 897, 1197 (mm)  
DE Breite 50, 146, 297, 597, 897, 1197 (mm)



**RT109-31**

RU Ширина 50, 146, 297, 597, 897 (мм)  
EN Width 50, 146, 297, 597, 897 (mm)  
DE Breite 50, 146, 297, 597, 897 (mm)



↔ 40 mm



**RT110-08**

RU Ширина 40, 146, 297, 597, 897, 1197 (мм)

EN Width 40, 146, 297, 597, 897, 1197 (mm)

DE Breite 40, 146, 297, 597, 897, 1197 (mm)



↔ 40 mm




**RT110-14**


RU Ширина 40, 146, 297, 597, 897, 1197 (мм)

EN Width 40, 146, 297, 597, 897, 1197 (mm)

DE Breite 40, 146, 297, 597, 897, 1197 (mm)



↔ 40 mm



**RT110-31**

RU Ширина 40, 146, 297, 597, 897 (мм)

EN Width 40, 146, 297, 597, 897 (mm)

DE Breite 40, 146, 297, 597, 897 (mm)

Кнопки, ручки, профили / Knobs, handles, profiles / Knöpfe, Griffe, Profile

Скрытые ручки-профили  
Concealed pull grips  
Verdeckte Griffleisten



### C-1

RU **Для напольных шкафов**  
 Недоступны для фасадов из натурального дерева и крашеной плиты МДФ.

EN **For base units**  
 Not available for fronts of natural wood and lacquered MDF.

DE **Für Unterschränke**  
 Nicht verfügbar für Fronten aus Echtholz und lackierter MDF-Platte.

### C-2

RU **Для навесных шкафов**  
 Недоступны для фасадов из натурального дерева и крашеной плиты МДФ.

EN **For wall units**  
 Not available for fronts of natural wood and lacquered MDF.

DE **Für Wandschränke**  
 Nicht verfügbar für Fronten aus Echtholz und lackierter MDF-Platte.

### C-3

RU **Для напольных и навесных шкафов**  
 Недоступны для фасадов из натурального дерева, крашеной плиты МДФ, стекла, МДФ / ПВХ (PET).

EN **For base and wall units**  
 Not available for fronts of natural wood, lacquered MDF, glass, MDF / PVC (PET).



DE **Für Unter- und Wandschränke**  
 Nicht verfügbar für Fronten aus Echtholz, lackierter MDF-Platte, Glas, MDF / PVC (PET).

### C-7

RU **Для напольных и навесных шкафов**  
 Вертикальное / горизонтальное положение  
 Выдвижные ящики / подъемники AVENTOS HF, HK top, HS, HK-S, HK-XS: только горизонтальное положение  
 Недоступны для фасадов из натурального дерева, крашеной плиты МДФ, стекла, МДФ / ПВХ (PET).

EN **For base and wall units**  
 Vertical / horizontal position  
 Drawers / lift systems AVENTOS HF, HK top, HS, HK-S, HK-XS: only horizontal position  
 Not available for fronts of natural wood, lacquered MDF, glass, MDF / PVC (PET).

DE **Für Unter- und Wandschränke**  
 Vertikale / horizontale Position  
 Schubkästen (Auszüge) / Klappensysteme AVENTOS HF, HK top, HS, HK-S, HK-XS: nur horizontale Position  
 Nicht verfügbar für Fronten aus Echtholz, lackierter MDF-Platte, Glas, MDF / PVC (PET).



Фрезерованные ручки  
Handle recesses  
Eingefräste Griffmulden

RU


**KV-1, KV-2:** доступны для фасадов из шпона дерева и крашеной плиты МДФ  
**KV-3, KV-4, KV-5:** доступны для фасадов T622 из крашеной плиты МДФ (с. 136)

EN


**KV-1, KV-2:** available for fronts of wood veneer and lacquered MDF  
**KV-3, KV-4, KV-5:** available for fronts T622 of lacquered MDF (p. 136)

DE

**KV-1, KV-2:** verfügbar für Fronten aus Holzfurnier und lackierter MDF-Platte  
**KV-3, KV-4, KV-5:** verfügbar für Fronten T622 aus lackierter MDF-Platte (S. 136)




RU KV-1 для напольных шкафов  
EN KV-1 for base units  
DE KV-1 für Unterschränke




RU KV-2 для навесных шкафов  
EN KV-2 for wall units  
DE KV-2 für Wandschränke




RU KV-3 для напольных и навесных шкафов  
EN KV-3 for base and wall units  
DE KV-3 für Unter- und Wandschränke




RU KV-4 для напольных и навесных шкафов  
EN KV-4 for base and wall units  
DE KV-4 für Unter- und Wandschränke



RU KV-5 для напольных и навесных шкафов  
EN KV-5 for base and wall units  
DE KV-5 für Unter- und Wandschränke




Профили  
Profiles  
Profile



L = 4200 mm

- RU Горизонтальный профиль с одним закруглением для напольных шкафов
- EN Single-rounded horizontal profile for base cabinets
- DE Einseitig gerundetes horizontales Profil für Unterschränke



L = 4200 mm

- RU Горизонтальный профиль с двумя закруглениями для напольных шкафов
- EN Double-rounded horizontal profile for base cabinets
- DE Beidseitig gerundetes horizontales Profil für Unterschränke





Алюминий  
Aluminium  
Aluminium




Черный  
Black  
Schwarz



**L = 4700 mm**

- RU Вертикальный профиль с одним закруглением для шкафов-пеналов
- EN Single-rounded vertical profile for tall cabinets
- DE Einseitig gerundetes vertikales Profil für Hochschränke



Алюминий  
Aluminium  
Aluminium



Черный  
Black  
Schwarz



**L = 4200 mm**

- RU Горизонтальная ручка-профиль с уплотнительной резинкой для навесных шкафов
- EN Horizontal profile with rubber seal for wall cabinets
- DE Horizontales Profil mit Dichtung für Wandschränke



Белый  
White  
Weiß



Золото  
Gold  
Gold



Белый  
White  
Weiß



Алюминий  
Aluminium  
Aluminium



Черный  
Black  
Schwarz



Белый  
White  
Weiß



Золото  
Gold  
Gold




**L = 4700 mm**

- RU Вертикальный профиль с двумя закруглениями для шкафов-пеналов
- EN Double-rounded vertical profile for tall cabinets
- DE Beidseitig gerundetes vertikales Profil für Hochschränke



## 02. Системы выдвижения ящиков и внутренние организации Drawer systems and internal organizations Schubkastensysteme und Innenorganisationen



LEGRABOX

RU

**Цвет:** Белый Шелк Матовый / Серый Орион Матовый

**Направляющие:** полного выдвижения со встроенным демпфером BLUMOTION S

**Нагрузочная способность:** 40 кг

**Механизм открывания TIP-ON BLUMOTION:** доступен

EN

**Color:** White Silk Matt / Orion Grey Matt

**Runners:** with full extension and integrated dampening BLUMOTION S

**Loading capacity:** 40 kg

**Opening system TIP-ON BLUMOTION:** available

DE

**Farbe:** Seidenweiß Matt / Oriongrau Matt

**Auszugsführungen:** mit Vollauszug und integrierter Dämpfung BLUMOTION S

**Belastbarkeit:** 40 kg

**Öffnungssystem TIP-ON BLUMOTION:** verfügbar



RU **Ящик Н (малый под духовой шкаф)**  
Высота: 80 мм  
Номинальная длина: 500 мм

EN **Drawer N**  
Height: 80 mm  
Nominal length: 500 mm

DE **Schubkasten N**  
Höhe: 80 mm  
Nennlänge: 500 mm



RU **Ящик М (малый)**  
Высота: 104 мм  
Номинальная длина: 300, 350, 400, 450, 500 (мм)

EN **Drawer M**  
Height: 104 mm  
Nominal length: 300, 350, 400, 450, 500 (mm)

DE **Schubkasten M**  
Höhe: 104 mm  
Nennlänge: 300, 350, 400, 450, 500 (mm)

RU **Ящик М (малый под мойку)**

Высота: 104 мм  
Номинальная длина / длина внутренней боковины: 350 / 300, 400 / 350, 450 / 350, 500 / 350 (мм)

EN **Drawer M (for sink cabinet)**  
Height: 104 mm  
Nominal length / internal profile length: 350 / 300, 400 / 350, 450 / 350, 500 / 350 (mm)

DE **Schubkasten M (für Spülenschrank)**  
Höhe: 104 mm  
Nennlänge / Innenzargenlänge: 350 / 300, 400 / 350, 450 / 350, 500 / 350 (mm)



RU **Ящик М (малый внутренний)**  
Высота: 104 мм  
Номинальная длина: 300, 350, 400, 450, 500 (мм)

EN **Internal drawer M**  
Height: 104 mm  
Nominal length: 300, 350, 400, 450, 500 (mm)

DE **Innenschubkasten M**  
Höhe: 104 mm  
Nennlänge: 300, 350, 400, 450, 500 (mm)



RU **Ящик Ц (средний)**  
Высота: 191 мм  
Номинальная длина: 300, 350, 400, 450, 500 (мм)

EN **Pull-out C**  
Height: 191 mm  
Nominal length: 300, 350, 400, 450, 500 (mm)

DE **Frontauszug C**  
Höhe: 191 mm  
Nennlänge: 300, 350, 400, 450, 500 (mm)



**RU Ящик Ц (средний внутренний)**

Высота: 191 мм  
Номинальная длина: 300, 350, 400, 450, 500 (мм)

**EN Internal pull-out C**

Height: 191 mm  
Nominal length: 300, 350, 400, 450, 500 (mm)

**DE Innenauszug C**

Höhe: 191 mm  
Nennlänge: 300, 350, 400, 450, 500 (mm)



**RU Поводок для внутреннего ящика**

Цвет: Белый Шелк Матовый, Серый Орион Матовый

**EN Catch for internal front panel**

Color: White Silk Matt, Orion Grey Matt

**DE Mitnehmer für Innenfront**

Farbe: Seidenweiß Matt, Oriongrau Matt



**RU Ящик Ц (средний под мойку)**

Высота: 191 мм  
Номинальная длина / длина внутренней боковины: 350 / 300, 400 / 350, 450 / 350, 500 / 350 (мм)

**EN Pull-out C (for sink cabinet)**

Height: 191 mm  
Nominal length / internal profile length: 350 / 300, 400 / 350, 450 / 350, 500 / 350 (mm)

**DE Frontauszug C (für Spülenschrank)**

Höhe: 191 mm  
Nennlänge / Innenzargenlänge: 350 / 300, 400 / 350, 450 / 350, 500 / 350 (mm)





RU

**Механизм открывания ящиков LEGRABOX одним касанием, бесшумное и плавное закрывание**

Сочетание двух технологий — механической системы открывания TIP-ON и надежной системы амортизации BLUMOTION

Отсутствие подключения к электрической сети

Большая область срабатывания

Использование ящиков без ручек

**Ширина ящика, мм:** 330–1200

**Ширина ящика под мойку, мм:** 350–1200

**Номинальная длина, мм:** 300, 350, 400, 450, 500

EN

**Effortless easy opening mechanism for LEGRABOX drawer systems, quiet and gentle closing**

Combination of the TIP-ON mechanical opening support system and reliable BLUMOTION dampening

No power supply needed

Extensive trigger range

Suitable for handleless drawers / pull-outs

**Drawer / pull-out width, mm:** 330–1200

**Drawer / pull-out width (sink cabinet), mm:** 350–1200

**Nominal length, mm:** 300, 350, 400, 450, 500

DE

**Müheloses und leichtes Öffnen für LEGRABOX-Schubkastensysteme, stilles und sanftes Schließen**

Kombination von der mechanischen Öffnungsunterstützung TIP-ON und bewährten BLUMOTION-Dämpfung

Benötigt keinen Stromanschluss

Großflächiger Auslösebereich

Für grifflose Schubkästen / Auszüge geeignet

**Schubkasten-/Auszugsbreite, mm:** 330–1200

**Schubkasten-/Auszugsbreite (Spülenschrank), mm:** 350–1200

**Nennlänge, mm:** 300, 350, 400, 450, 500

Внутренние организации и аксессуары для LEGRABOX  
Internal dividing systems and accessories for LEGRABOX  
Inneneinteilungssysteme und Zubehör für LEGRABOX



RU **Металлический лоток для столовых приборов**

Номинальная длина направляющих: 500 мм

Ящик M (малый, малый внутренний)

Ширина лотка: 300 мм

Цвет: Белый Шелк Матовый, Серый Орион Матовый

EN **Steel cutlery insert**

Nominal length of runners: 500 mm

Drawer M / internal drawer M

Cutlery insert width: 300 mm

Color: White Silk Matt, Orion Grey Matt


DE **Stahlbesteckensatz**

Nennlänge der Führungen: 500 mm

Schubkasten M / Innenschubkasten M

Besteckensatzbreite: 300 mm

Farbe: Seidenweiß Matt, Oriongrau Matt





RU **Металлическая рамка (низкая)**  
 Номинальная длина направляющих: 500 мм  
 Ящик М (малый, малый внутренний)  
 Ширина рамки: 100 мм  
 Цвет: Белый Шелк Матовый, Серый Орион Матовый

EN **Steel frame (low)**  
 Nominal length of runners: 500 mm  
 Drawer M / internal drawer M  
 Frame width: 100 mm  
 Color: White Silk Matt, Orion Grey Matt


DE **Stahlrahmen (niedrig)**  
 Nennlänge der Führungen: 500 mm  
 Schubkasten M / Innenschubkasten M  
 Rahmenbreite: 100 mm  
 Farbe: Seidenweiß Matt, Oriongrau Matt



RU **Металлическая рамка (низкая)**  
 Номинальная длина направляющих: 500 мм  
 Ящик М (малый, малый внутренний)  
 Ширина рамки: 200 мм  
 Цвет: Белый Шелк Матовый, Серый Орион Матовый

EN **Steel frame (low)**  
 Nominal length of runners: 500 mm  
 Drawer M / internal drawer M  
 Frame width: 200 mm  
 Color: White Silk Matt, Orion Grey Matt

DE **Stahlrahmen (niedrig)**  
 Nennlänge der Führungen: 500 mm  
 Schubkasten M / Innenschubkasten M  
 Rahmenbreite: 200 mm  
 Farbe: Seidenweiß Matt, Oriongrau Matt



RU **Металлическая рамка (высокая)**  
 Номинальная длина направляющих: 500 мм  
 Ящик Ц (средний, средний внутренний)  
 Ширина рамки: 218 мм  
 Цвет: Белый Шелк Матовый, Серый Орион Матовый

EN **Steel frame (high)**  
 Nominal length of runners: 500 mm  
 Pull-out C / internal pull-out C  
 Frame width: 218 mm  
 Color: White Silk Matt, Orion Grey Matt

DE **Stahlrahmen (hoch)**  
 Nennlänge der Führungen: 500 mm  
 Frontauszug C / Innenauszug C  
 Rahmenbreite: 218 mm  
 Farbe: Seidenweiß Matt, Oriongrau Matt



RU **Адаптер для крепления к задней стенке**  
 Цвет: Белый Шелк Матовый, Серый Орион Матовый  
 Крепление рамки с помощью магнита

EN **Adapter profile for connection to back**  
 Color: White Silk Matt, Orion Grey Matt  
 Magnet frame attachment

DE **Adapterprofil zur Anbindung an Rückwand**  
 Farbe: Seidenweiß Matt, Oriongrau Matt  
 Magnetfixierung des Rahmens






- RU Приспособление для резки пленки и фольги**  
 Номинальная длина направляющих: 500 мм  
 Ящик М (малый, малый внутренний)  
 В комплект входит рамка шириной 200 мм
- EN Film/foil dispenser for plastic wrap and aluminum foil**  
 Nominal length of runners: 500 mm  
 Drawer M / internal drawer M  
 200 mm wide frame included
- DE Folienschneider für Frischhalte- und Aluminiumfolie**  
 Nennlänge der Führungen: 500 mm  
 Schubkasten M / Innenschubkasten M  
 200 mm breiter Rahmen enthalten




*Пластмассовый лоток для столовых приборов*  
*Plastic cutlery insert*  
*Kunststoffbesteckeinsatz*




- RU Номинальная длина направляющих:**  
 500 мм  
 Ящик М (малый, малый внутренний)  
**Ширина шкафа:** 450, 600, 800, 900 (мм)  
**Цвет:** Белый Шелк Матовый, Серый Орион Матовый
- EN Nominal length of runners:** 500 mm  
 Drawer M / internal drawer M  
**Cabinet width:** 450, 600, 800, 900 (mm)  
**Color:** White Silk Matt, Orion Grey Matt
- DE Nennlänge der Führungen:** 500 mm  
 Schubkasten M / Innenschubkasten M  
**Korpusbreite:** 450, 600, 800, 900 (mm)  
**Farbe:** Seidenweiß Matt, Oriongrau Matt



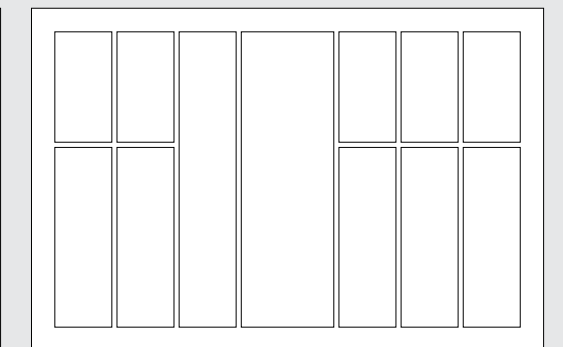
↔ 450 mm



↔ 600 mm



↔ 800 mm



↔ 900 mm

## AVANTECH YOU

RU

**Цвет:** Белый / Антрацит

**Цвет дизайн-профиля:** Нержавеющая сталь (по умолчанию), Орех

**Направляющие:** Actro YOU полного выдвижения со встроенным демпфером Silent System

**Нагрузочная способность:** 40 кг

**Механизм открывания PUSH TO OPEN SILENT:** доступен (20, 40 кг)

EN

**Color:** White / Anthracite

**Color of design profile:** Stainless steel (by default), Walnut

**Runners:** Actro YOU with full extension and integrated dampening Silent System

**Loading capacity:** 40 kg

**Opening system PUSH TO OPEN SILENT:** available (20, 40 kg)

DE

**Farbe:** Weiß / Anthrazit

**Farbe des Designprofils:** Edelstahl (standardmäßig), Nussbaum

**Auszugsführungen:** Actro YOU mit Vollauszug und integrierter Dämpfung Silent System

**Belastbarkeit:** 40 kg

**Öffnungssystem PUSH TO OPEN SILENT:** verfügbar (20, 40 kg)

RU **Ящик M (малый)**

Высота: 101 мм  
Номинальная длина: 300, 350, 400, 450, 500 (мм)

EN **Drawer M**

Height: 101 mm  
Nominal length: 300, 350, 400, 450, 500 (mm)

DE **Schubkasten M**

Höhe: 101 mm  
Nennlänge: 300, 350, 400, 450, 500 (mm)



RU **Ящик M (малый внутренний)**

Высота: 101 мм  
Номинальная длина: 300, 350, 400, 450, 500 (мм)

EN **Internal drawer M**

Height: 101 mm  
Nominal length: 300, 350, 400, 450, 500 (mm)

DE **Innenschubkasten M**

Höhe: 101 mm  
Nennlänge: 300, 350, 400, 450, 500 (mm)



RU **Ящик M (малый под мойку)**

Высота: 101 мм  
Номинальная длина / длина внутренней боковины: 350 / 300, 400 / 350, 450 / 350, 500 / 350 (мм)

EN **Drawer M (for sink cabinet)**

Height: 101 mm  
Nominal length / internal profile length: 350 / 300, 400 / 350, 450 / 350, 500 / 350 (mm)

DE **Schubkasten M (für Spülenschrank)**

Höhe: 101 mm  
Nennlänge / Innenzargenlänge: 350 / 300, 400 / 350, 450 / 350, 500 / 350 (mm)



RU **Короб Ц (средний)**

Высота: 187 мм  
Номинальная длина: 300, 350, 400, 450, 500 (мм)

EN **Pot-and-pan drawer C**

Height: 187 mm  
Nominal length: 300, 350, 400, 450, 500 (mm)

DE **Frontauszug C**

Höhe: 187 mm  
Nennlänge: 300, 350, 400, 450, 500 (mm)



RU **Короб Ц (средний внутренний)**

Высота: 187 мм  
Номинальная длина: 300, 350, 400, 450, 500 (мм)

EN **Internal pot-and-pan drawer C**

Height: 187 mm  
Nominal length: 300, 350, 400, 450, 500 (mm)

DE **Innenauszug C**

Höhe: 187 mm  
Nennlänge: 300, 350, 400, 450, 500 (mm)





- RU Короб Ц (под мойку)**  
 Высота: 187 мм  
 Номинальная длина / длина внутренней боковины: 350 / 300, 400 / 350, 450 / 350, 500 / 350 (мм)
- EN Pot-and-pan drawer C (for sink cabinet)**  
 Height: 187 mm  
 Nominal length / internal profile length: 350 / 300, 400 / 350, 450 / 350, 500 / 350 (mm)
- DE Frontauszug C (für Spülenschrank)**  
 Höhe: 187 mm  
 Nennlänge / Innenzargenlänge: 350 / 300, 400 / 350, 450 / 350, 500 / 350 (mm)

*PUSH TO OPEN SILENT*



- RU Фиксатор внутреннего ящика**  
 Цвет: Белый, Антрацит
- EN Catch for internal front panel**  
 Color: White, Anthracite
- DE Mitnehmer für Innenfront**  
 Farbe: Weiß, Anthrazit

- RU Механизм открывания ящиков AvanTech YOU одним касанием, бесшумное и плавное закрывание**  
 Комфорт, как у электромеханической системы (отсутствие подключения к электрической сети)  
 Самооткрывание на большое расстояние  
 Регулировка чувствительности и усилия  
 Возможность открывания и закрывания ящика вручную  
**Ширина ящика, мм:** 275–1200  
**Номинальная длина, мм:** 300, 350, 400, 450, 500  
**Нагрузка, кг:** 20, 40

- EN Effortless easy opening mechanism for AvanTech YOU drawer systems, quiet and gentle closing**  
 Provides the convenience of an electromechanical system (no power supply needed)  
 Generous opening distance for user convenience  
 Adjustable opening force and release sensitivity  
 Drawers can still be pulled open / guided closed  
**Drawer width, mm:** 275–1200  
**Nominal length, mm:** 300, 350, 400, 450, 500  
**Loading, kg:** 20, 40

- DE Müheloses und leichtes Öffnen für AvanTech YOU-Schubkastensysteme, stilles und sanftes Schließen**  
 Bietet den Komfort eines elektromechanischen Systems (benötigt keinen Stromanschluss)  
 Bedienerfreundlich dank großem Selbstöffnungsweg  
 Einstellbare Ausfahrkraft und Auslöse-Sensivität  
 Öffnen durch Ziehen / geführtes Schließen möglich  
**Schubkasten-/Auszugsbreite, mm:** 275–1200  
**Nennlänge, mm:** 300, 350, 400, 450, 500  
**Belastung, kg:** 20, 40

## ARCITECH



RU

**Организация для столовых приборов и кухонных принадлежностей**

Ящик М (малый, малый внутренний)

Номинальная длина: 500 мм

**Минимальная ширина корпуса:** 350 мм**Ширина организации:** 270 мм**Высота организации:** 43 мм**Материал:** сталь с порошковым покрытием, цвет Белый / АнтрацитВ ящике шириной  $\geq 800$  мм можно использовать две организации.

EN

**Cutlery and utensil tray**

Drawer M / internal drawer M

**Nominal length:** 500 mm**Min. cabinet width:** 350 mm**Tray width:** 270 mm**Tray height:** 43 mm**Material:** powder coated steel, color White / AnthraciteIt is possible to use two trays in a  $\geq 800$  mm wide drawer.

DE

**Besteck- und Utensilieneinsatz**

Schubkasten M / Innenschubkasten M

**Nennlänge:** 500 mm**Min. Korpusbreite:** 350 mm**Einsatzbreite:** 270 mm**Einsatzhöhe:** 43 mm**Material:** pulverbeschichteter Stahl, Farbe Weiß / AnthrazitEs ist möglich, zwei Organisationen in einem  $\geq 800$  mm breiten Schubkasten einzusetzen.

RU

**Цвет:** Белый / Антрацит**Направляющие:** Actro полного выдвижения со встроенным демпфером Silent System**Нагрузочная способность:** 40 кг (для номинальной длины 270, 300, 350, 400, 450, 500 мм), 80 кг (для номинальной длины 500 мм)**Механизм открывания PUSH TO OPEN SILENT:** доступен (20, 40, 80 кг)

EN

**Color:** White / Anthracite**Runners:** Actro with full extension and integrated dampening Silent System**Loading capacity:** 40 kg (for nominal length 270, 300, 350, 400, 450, 500 mm), 80 kg (for nominal length 500 mm)**Opening system PUSH TO OPEN SILENT:** available (20, 40, 80 kg)

DE

**Farbe:** Weiß / Anthrazit**Auszugsführungen:** Actro mit Vollauszug und integrierter Dämpfung Silent System**Belastbarkeit:** 40 kg (für Nennlänge 270, 300, 350, 400, 450, 500 mm), 80 kg (für Nennlänge 500 mm)**Öffnungssystem PUSH TO OPEN SILENT:** verfügbar (20, 40, 80 kg)**Ящик (малый под духовой шкаф)**

Высота ящика / высота боковин:

78 / 78 (мм)

Номинальная длина: 500 мм

EN

**Drawer**

Drawer height / side profile height:

78 / 78 (mm)

Nominal length: 500 mm

DE

**Schubkasten**

Schubkastenhöhe / Zargenhöhe:

78 / 78 (mm)

Nennlänge: 500 mm





RU **Ящик (малый под мойку)**  
 Высота ящика / высота боковин:  
 94 / 94 (мм)  
 Номинальная длина / длина внутренней боковины: 350 / 300, 400 / 350, 450 / 350, 500 / 350 (мм)

EN **Drawer (for sink cabinet)**  
 Drawer height / side profile height:  
 94 / 94 (mm)  
 Nominal length / internal profile length: 350 / 300, 400 / 350, 450 / 350, 500 / 350 (mm)

DE **Schubkasten (für Spülenschrank)**  
 Schubkastenhöhe / Zargenhöhe: 94 / 94 (mm)  
 Nennlänge / Innenzargenlänge: 350 / 300, 400 / 350, 450 / 350, 500 / 350 (mm)



←  
 RU **Ящик (малый)**  
 Высота ящика / высота боковин:  
 94 / 94 (мм)  
 Номинальная длина: 270, 300, 350, 400, 450, 500 (мм)  
 EN **Drawer**  
 Drawer height / side profile height:  
 94 / 94 (mm)  
 Nominal length: 270, 300, 350, 400, 450, 500 (mm)  
 DE **Schubkasten**  
 Schubkastenhöhe / Zargenhöhe: 94 / 94 (mm)  
 Nennlänge: 270, 300, 350, 400, 450, 500 (mm)

RU **Ящик (малый внутренний)**  
 Высота ящика / высота боковин:  
 94 / 94 (мм)  
 Номинальная длина: 270, 300, 350, 400, 450, 500 (мм)  
 EN **Internal drawer**  
 Drawer height / side profile height:  
 94 / 94 (mm)  
 Nominal length: 270, 300, 350, 400, 450, 500 (mm)  
 DE **Innenschubkasten**  
 Schubkastenhöhe / Zargenhöhe: 94 / 94 (mm)  
 Nennlänge: 270, 300, 350, 400, 450, 500 (mm)



←  
 RU **Короб с одним релингом (внутренний)**  
 Высота короба / высота боковин:  
 186 / 94 (мм)  
 Номинальная длина: 270, 300, 350, 400, 450, 500 (мм)  
 EN **Internal pot-and-pan drawer with railing**  
 Drawer height / side profile height:  
 186 / 94 (mm)  
 Nominal length: 270, 300, 350, 400, 450, 500 (mm)  
 DE **Innenauszug mit Reling**  
 Auszugshöhe / Zargenhöhe: 186 / 94 (mm)  
 Nennlänge: 270, 300, 350, 400, 450, 500 (mm)



←  
 RU **Короб с одним релингом (под мойку)**  
 Высота короба / высота боковин:  
 186 / 94 (мм)  
 Номинальная длина / длина внутренней боковины: 350 / 300, 400 / 350, 450 / 350, 500 / 350 (мм)  
 EN **Pot-and-pan drawer with railing (for sink cabinet)**  
 Drawer height / side profile height:  
 186 / 94 (mm)  
 Nominal length / internal profile length:  
 350 / 300, 400 / 350, 450 / 350, 500 / 350 (mm)  
 DE **Frontauszug mit Reling (für Spülenschrank)**  
 Auszugshöhe / Zargenhöhe: 186 / 94 (mm)  
 Nennlänge / Innenzargenlänge: 350 / 300, 400 / 350, 450 / 350, 500 / 350 (mm)

→  
 RU **Короб с надставкой на боковину DesignSide из стекла**  
 Высота короба / высота боковин:  
 186 / 94 (мм)  
 Номинальная длина: 500 мм  
 EN **Pot-and-pan drawer with DesignSide glass**  
 Drawer height / side profile height:  
 186 / 94 (mm)  
 Nominal length: 500 mm  
 DE **Frontauszug mit DesignSide Glas**  
 Auszugshöhe / Zargenhöhe: 186 / 94 (mm)  
 Nennlänge: 500 mm





RU **Короб с надставкой на боковину DesignSide из стекла (внутренний)**

Высота короба / высота боковин:  
186 / 94 (мм)  
Номинальная длина: 500 мм

EN **Internal pot-and-pan drawer with DesignSide glass**

Drawer height / side profile height:  
186 / 94 (mm)  
Nominal length: 500 mm

DE **Innenauszug mit DesignSide Glas**

Auszugshöhe / Zargenhöhe: 186 / 94 (mm)  
Nennlänge: 500 mm



RU **Короб с надставкой на боковину DesignSide из стекла (под мойку)**

Высота короба / высота боковин:  
186 / 94 (мм)  
Номинальная длина / длина внутренней боковины: 500 / 350 (мм)

EN **Pot-and-pan drawer with DesignSide glass (for sink cabinet)**

Drawer height / side profile height:  
186 / 94 (mm)  
Nominal length / internal profile length:  
500 / 350 (mm)

DE **Frontauszug mit DesignSide Glas (für Spülenschrank)**

Auszugshöhe / Zargenhöhe: 186 / 94 (mm)  
Nennlänge / Innenzargenlänge: 500 / 350 (mm)



RU **Короб с двойным релингом**

Высота короба / высота боковин:  
250 / 94 (мм)  
Номинальная длина: 270, 300, 350, 400, 450, 500 (мм)

EN **Pot-and-pan drawer with double railing**

Drawer height / side profile height:  
250 / 94 (mm)  
Nominal length: 270, 300, 350, 400, 450, 500 (mm)

DE **Frontauszug mit Doppelreling**

Auszugshöhe / Zargenhöhe: 250 / 94 (mm)  
Nennlänge: 270, 300, 350, 400, 450, 500 (mm)



RU **Короб с двойным релингом (под мойку)**


Высота короба / высота боковин:  
250 / 94 (мм)  
Номинальная длина / длина внутренней боковины: 350 / 300, 400 / 350, 450 / 350, 500 / 350 (мм)

EN **Pot-and-pan drawer with double railing (for sink cabinet)**

Drawer height / side profile height: 250 / 94 (mm)  
Nominal length / internal profile length: 350 / 300, 400 / 350, 450 / 350, 500 / 350 (mm)

DE **Frontauszug mit Doppelreling (für Spülenschrank)**

Auszugshöhe / Zargenhöhe 250 / 94 (mm)  
Nennlänge / Innenzargenlänge 350 / 300, 400 / 350, 450 / 350, 500 / 350 (mm)



RU **Фиксатор внутреннего ящика**

Цвет: Серый, Антрацит

EN **Catch for internal front panel**

Color: Grey, Anthracite

DE **Mitnehmer für Innenfront**

Farbe: Grau, Anthrazit



RU

**Механизм открывания ящиков ArciTech одним касанием, бесшумное и плавное закрывание**

Комфорт, как у электромеханической системы (отсутствие подключения к электрической сети)

Самооткрывание на большое расстояние

Регулировка чувствительности и усилия

Возможность открывания и закрывания ящика вручную

**Ширина ящика, мм:** 275–1200

**Номинальная длина, мм:** 270, 300, 350, 400, 450, 500

**Нагрузка, кг:** 20, 40, 80

EN

**Effortless easy opening mechanism for ArciTech drawer systems, quiet and gentle closing**

Provides the convenience of an electromechanical system (no power supply needed)

Generous opening distance for user convenience

Adjustable opening force and release sensitivity

Drawers can still be pulled open / guided closed

**Drawer width, mm:** 275–1200

**Nominal length, mm:** 270, 300, 350, 400, 450, 500

**Loading, kg:** 20, 40, 80

DE

**Müheles und leichtes Öffnen für ArciTech-Schubkastensysteme, stilles und sanftes Schließen**

Bietet den Komfort eines elektromechanischen Systems (benötigt keinen Stromanschluss)

Bedienerfreundlich dank großem Selbstöffnungsweg

Einstellbare Ausfahrkraft und Auslöse-Sensivität

Öffnen durch Ziehen / geführtes Schließen möglich

**Schubkasten-/Auszugsbreite, mm:** 275–1200

**Nennlänge, mm:** 270, 300, 350, 400, 450, 500

**Belastung, kg:** 20, 40, 80



RU

**Пластмассовый лоток для приборов с разделительными элементами для индивидуального деления ящика**

**Высота боковины:** 94 мм

**Номинальная длина:** 500 мм

**Ширина шкафа:** 400, 450, 500, 600, 800, 900 (мм)

**Цвет:** Белый, Антрацит

EN

**Plastic cutlery tray with dividing elements for individually organized drawer**

**Side profile height:** 94 mm

**Nominal length:** 500 mm

**Cabinet width:** 400, 450, 500, 600, 800, 900 (mm)

**Color:** White, Anthracite

DE

**Kunststoffbesteckeinsatz mit Trennelementen für individuelle Schubkastenunterteilung**

**Zargenhöhe:** 94 mm

**Nennlänge:** 500 mm

**Korpusbreite:** 400, 450, 500, 600, 800, 900 (mm)

**Farbe:** Weiß, Anthrazit

## INNOTECH ATIRA

RU

**Цвет:** Серебро

**Направляющие:** Quadro V6 полного выдвижения со встроенным демпфером Silent System

**Нагрузочная способность:** 30 кг

EN

**Color:** Silver

**Runners:** Quadro V6 with full extension and integrated dampening Silent System

**Loading capacity:** 30 kg

DE

**Farbe:** Silber

**Auszugsführungen:** Quadro V6 mit Vollauszug und integrierter Dämpfung Silent System

**Belastbarkeit:** 30 kg



RU **Ящик Н (малый под духовой шкаф)**  
Высота ящика / высота боковин:  
54 / 54 (мм)  
Номинальная длина: 470 мм

EN **Drawer N**  
Drawer height / side profile height:  
54 / 54 (mm)  
Nominal length: 470 mm

DE **Schubkasten N**  
Schubkastenhöhe / Zargenhöhe:  
54 / 54 (mm)  
Nennlänge: 470 mm



RU **Ящик М (малый)**  
Высота ящика / высота боковин:  
70 / 70 (мм)  
Номинальная длина: 260, 300, 350, 420, 470, 520 (мм)

EN **Drawer M**  
Drawer height / side profile height:  
70 / 70 (mm)  
Nominal length: 260, 300, 350, 420, 470, 520 (mm)

DE **Schubkasten M**  
Schubkastenhöhe / Zargenhöhe: 70 / 70 (mm)  
Nennlänge: 260, 300, 350, 420, 470, 520 (mm)



RU **Ящик М (малый под мойку)**  
Высота ящика / высота боковин:  
70 / 70 (мм)  
Номинальная длина / длина внутренней боковины: 350 / 300, 420 / 350, 470 / 350, 520 / 350 (мм)

EN **Drawer M (for sink cabinet)**  
Drawer height / side profile height:  
70 / 70 (mm)  
Nominal length / internal profile length: 350 / 300, 420 / 350, 470 / 350, 520 / 350 (mm)

DE **Schubkasten M (für Spülenschrank)**  
Schubkastenhöhe / Zargenhöhe: 70 / 70 (mm)  
Nennlänge / Innenzargenlänge: 350 / 300, 420 / 350, 470 / 350, 520 / 350 (mm)



RU **Ящик М (малый внутренний)**  
Высота ящика / высота боковин:  
70 / 70 (мм)  
Номинальная длина: 260, 300, 350, 420, 470, 520 (мм)

EN **Internal drawer M**  
Drawer height / side profile height:  
70 / 70 (mm)  
Nominal length: 260, 300, 350, 420, 470, 520 (mm)

DE **Innenschubkasten M**  
Schubkastenhöhe / Zargenhöhe: 70 / 70 (mm)  
Nennlänge: 260, 300, 350, 420, 470, 520 (mm)



RU **Короб Ц с одним релингом**  
Высота короба / высота боковин:  
144 / 70 (мм)  
Номинальная длина: 260, 300, 350, 420, 470, 520 (мм)

EN **Pot-and-pan drawer C with railing**  
Drawer height / side profile height:  
144 / 70 (mm)  
Nominal length: 260, 300, 350, 420, 470, 520 (mm)

DE **Frontauszug C mit Reling**  
Auszugshöhe / Zargenhöhe: 144 / 70 (mm)  
Nennlänge: 260, 300, 350, 420, 470, 520 (mm)



- ←
- RU **Короб Ц с одним релингом (под мойку)**  
 Высота короба / высота боковин:  
 144 / 70 (мм)  
 Номинальная длина / длина внутренней боковины: 350 / 300, 420 / 350, 470 / 350, 520 / 350 (мм)
- EN **Pot-and-pan drawer C with railing (for sink cabinet)**  
 Drawer height / side profile height:  
 144 / 70 (mm)  
 Nominal length / internal profile length:  
 350 / 300, 420 / 350, 470 / 350, 520 / 350 (mm)
- DE **Frontauszug C mit Reling (für Spülenschrank)**  
 Auszugshöhe / Zargenhöhe: 144 / 70 (mm)  
 Nennlänge / Innenzargenlänge: 350 / 300, 420 / 350, 470 / 350, 520 / 350 (mm)

- RU **Короб Ц с надставкой на боковину TopSide из металла**  
 Высота короба / высота боковин:  
 144 / 70 (мм)  
 Номинальная длина: 470 мм
- EN **Pot-and-pan drawer C with TopSide metal**  
 Drawer height / side profile height:  
 144 / 70 (mm)  
 Nominal length: 470 mm
- DE **Frontauszug C mit TopSide Metall**  
 Auszugshöhe / Zargenhöhe: 144 / 70 (mm)  
 Nennlänge: 470 mm



- ↑
- RU **Короб Ц с одним релингом (внутренний)**  
 Высота короба / высота боковин:  
 144 / 70 (мм)  
 Номинальная длина: 260, 300, 350, 420, 470, 520 (мм)
- EN **Internal pot-and-pan drawer C with railing**  
 Drawer height / side profile height:  
 144 / 70 (mm)  
 Nominal length:  
 260, 300, 350, 420, 470, 520 (mm)
- DE **Innenauszug C mit Reling**  
 Auszugshöhe / Zargenhöhe: 144 / 70 (mm)  
 Nennlänge: 260, 300, 350, 420, 470, 520 (mm)



- ←
- RU **Короб Д с двойным релингом**  
 Высота короба / высота боковин:  
 176 / 70 (мм)  
 Номинальная длина: 350, 420, 470, 520 (мм)
- EN **Pot-and-pan drawer D with double railing**  
 Drawer height / side profile height:  
 176 / 70 (mm)  
 Nominal length: 350, 420, 470, 520 (mm)
- DE **Frontauszug D mit Doppelreling**  
 Auszugshöhe / Zargenhöhe: 176 / 70 (mm)  
 Nennlänge: 350, 420, 470, 520 (mm)

- 
- RU **Короб Д с двойным релингом (под мойку)**  
 Высота короба / высота боковин:  
 176 / 70 (мм)  
 Номинальная длина / длина внутренней боковины: 350 / 300, 420 / 350, 470 / 350, 520 / 350 (мм)
- EN **Pot-and-pan drawer D with double railing (for sink cabinet)**  
 Drawer height / side profile height:  
 176 / 70 (mm)  
 Nominal length / internal profile length: 350 / 300, 420 / 350, 470 / 350, 520 / 350 (mm)
- DE **Frontauszug D mit Doppelreling (für Spülenschrank)**  
 Auszugshöhe / Zargenhöhe: 176 / 70 (mm)  
 Nennlänge / Innenzargenlänge: 350 / 300, 420 / 350, 470 / 350, 520 / 350 (mm)





RU **Фиксатор внутреннего ящика**  
Цвет: Серый

EN **Catch for internal front panel**  
Color: Grey

DE **Mitnehmer für Innenfront**  
Farbe: Grau

*Короб XXL под духовой шкаф*  
*XXL under-oven drawer*  
*Großraumauszug für Herdunterbau*



RU  
**Номинальная длина: 470 мм**  
**Ширина шкафа: 600 мм**  
**Мин. высота цоколя: 100 мм**

EN  
**Nominal length: 470 mm**  
**Cabinet width: 600 mm**  
**Min. plinth height: 100 mm**

DE  
**Nennlänge: 470 mm**  
**Korpusbreite: 600 mm**  
**Min. Sockelhöhe: 100 mm**





RU

Внутренняя организация с поперечными рейлингами и продольными разделителями для короба Ц (с одним рейлингом, с одним рейлингом внутреннего) и Д (с двойным рейлингом)

Может использоваться для шкафов с индивидуальной шириной путем укорачивания поперечного рейлинга.

**Высота боковины:** 70 мм

**Номинальная длина:** 350, 420, 470, 520 (мм)

**Ширина шкафа:** 450, 600, 900 (мм)

EN

Internal organization with crosswise railings and lengthwise dividers for pot-and-pan drawer C with railing / internal pot-and-pan drawer C with railing / pot-and-pan drawer D with double railing

Suitable for customized cabinet widths by cutting the crosswise railing to size.

**Side profile height:** 70 mm

**Nominal length:** 350, 420, 470, 520 (mm)

**Cabinet width:** 450, 600, 900 (mm)

DE

Innenorganisation mit Querrelings und Längsteilern für Frontauszug C mit Reling / Innenauszug C mit Reling / Frontauszug D mit Doppelreling

Durch Ablängen der Querreling auch für individuelle Korpusbreiten einsetzbar.

**Zargenhöhe:** 70 mm

**Nennlänge:** 350, 420, 470, 520 (mm)

**Korpusbreite:** 450, 600, 900 (mm)



RU

Внутренняя организация с поперечным алюминиевым профилем и продольными разделителями для короба Ц (с одним рейлингом, с одним рейлингом внутреннего) и Д (с двойным рейлингом)

Может использоваться для шкафов с индивидуальной шириной путем укорачивания алюминиевого профиля.

**Высота боковины:** 70 мм

**Номинальная длина:** 350, 420, 470, 520 (мм)

**Ширина шкафа:** 600, 900 (мм)

EN

Internal organization with crosswise aluminum profile and lengthwise dividers for pot-and-pan drawer C with railing / internal pot-and-pan drawer C with railing / pot-and-pan drawer D with double railing

Suitable for customized cabinet widths by cutting the aluminum profile to size.

**Side profile height:** 70 mm

**Nominal length:** 350, 420, 470, 520 (mm)

**Cabinet width:** 600, 900 (mm)

DE

Innenorganisation mit Aluminium-Querprofil und Längsteilern für Frontauszug C mit Reling / Innenauszug C mit Reling / Frontauszug D mit Doppelreling

Durch Ablängen des Aluminiumprofils auch für individuelle Korpusbreiten einsetzbar.

**Zargenhöhe:** 70 mm

**Nennlänge:** 350, 420, 470, 520 (mm)

**Korpusbreite:** 600, 900 (mm)

## Выдвижные ящики из натурального дерева Drawers / pot-and-pan drawers of natural wood Schubkästen / Auszüge aus Echtholz



RU

**Пластмассовый лоток для приборов с разделительными элементами для индивидуального деления ящика M (малого, малого внутреннего)**

Высота боковины: 70 мм

Номинальная длина: 470 мм

Ширина шкафа: 400, 450, 500, 600, 800, 900 (мм)

EN

**Plastic cutlery tray with dividing elements for individually organized drawer M / internal drawer M**

Side profile height: 70 mm

Nominal length: 470 mm

Cabinet width: 400, 450, 500, 600, 800, 900 (mm)

DE

**Kunststoffbesteckeinsatz mit Trennelementen für individuelle Unterteilung von einem Schubkasten M / Innenschubkasten M**

Zargenhöhe: 70 mm

Nennlänge: 470 mm

Korpusbreite: 400, 450, 500, 600, 800, 900 (mm)

RU

**Направляющие:** Quadro 25 частичного выдвижения со встроенным демпфером Silent System

**Номинальная длина / глубина ящика:** 500 мм

**Ширина шкафа:** 400, 450, 500, 600, 700, 800, 900 (мм)

**Глубина шкафа:** мин. 530 мм

**Нагрузочная способность:** 25 кг

**Материал:** каркас — массив ольхи (толщина 16 мм), дно — фанера, облицованная шпоном ольхи (толщина 7 мм)

**Механизм открывания PUSH TO OPEN:** доступен

**Цвет:** #183 (масловоск Бесцветный)

Выдвижные ящики из натурального дерева недоступны для фасадов с фрезерованными ручками KV-1 / KV-2, скрытыми ручками-профилями C-1 / C-2 / C-3, для шкафов с профилем VOLPATO.

EN

**Runners:** Quadro 25 with partial extension and integrated dampening Silent System

**Nominal length / drawer depth:** 500 mm

**Cabinet width:** 400, 450, 500, 600, 700, 800, 900 (mm)

**Cabinet depth:** min. 530 mm

**Loading capacity:** 25 kg

**Material:** frame — solid alder wood (thickness 16 mm), bottom — plywood veneered with alder wood (thickness 7 mm)

**Opening system PUSH TO OPEN:** available

**Color:** #183 (oil-wax finish Clear)

Drawers / pot-and-pan drawers of natural wood are not available for fronts with handle recesses KV-1 / KV-2, concealed pull grips C-1 / C-2 / C-3, for cabinets with VOLPATO profile.

DE

**Auszugsführungen:** Quadro 25 mit Teilauszug und integrierter Dämpfung Silent System

**Nennlänge / Schubkasten-/Auszugstiefe:** 500 mm

**Schrankbreite:** 400, 450, 500, 600, 700, 800, 900 (mm)

**Schranktiefe:** mind. 530 mm


**Belastbarkeit:** 25 kg

**Material:** Rahmen — Massivholz Erle (Stärke 16 mm), Boden — mit Erlenholz furniertes Sperrholz (Stärke 7 mm)

**Öffnungssystem PUSH TO OPEN:** verfügbar

**Farbe:** #183 (Öl-Wachs-Finish Klar)

Schubkästen / Auszüge aus Echtholz sind für Fronten mit Griffmulden KV-1 / KV-2, verdeckten Griffleisten C-1 / C-2 / C-3, für Schränke mit Profil VOLPATO nicht verfügbar.



RU **Ящик N (малый под духовой шкаф)**  
Высота: 60 мм

EN **Drawer N**  
Height: 60 mm

DE **Schubkasten N**  
Höhe: 60 mm





←  
 RU **Ящик Н (малый внутренний)**  
 Высота: 60 мм  
 EN **Internal drawer N**  
 Height: 60 mm  
 DE **Innenschubkasten N**  
 Höhe: 60 mm

→  
 RU **Ящик К (средний внутренний)**  
 Высота: 120 мм  
 EN **Internal drawer K**  
 Height: 120 mm  
 DE **Innenschubkasten K**  
 Höhe: 120 mm



→  
 RU **Ящик М (малый)**  
 Высота: 93 мм  
 EN **Drawer M**  
 Height: 93 mm  
 DE **Schubkasten M**  
 Höhe: 93 mm



↑  
 RU **Ящик Ц (большой низкий)**  
 Высота: 180 мм  
 EN **Pot-and-pan drawer C**  
 Height: 180 mm  
 DE **Frontauszug C**  
 Höhe: 180 mm

←  
 RU **Ящик Цс (большой низкий со стеклом)**  
 Высота: 180 мм  
 EN **Pot-and-pan drawer C with glass**  
 Height: 180 mm  
 DE **Frontauszug C mit Glas**  
 Höhe: 180 mm



←  
 RU **Ящик М (малый внутренний)**  
 Высота: 93 мм  
 EN **Internal drawer M**  
 Height: 93 mm  
 DE **Innenschubkasten M**  
 Höhe: 93 mm

→  
 RU **Ящик Ц (большой низкий внутренний)**  
 Высота: 180 мм  
 EN **Internal pot-and-pan drawer C**  
 Height: 180 mm  
 DE **Innenauszug C**  
 Höhe: 180 mm





←

RU **Ящик Цс (большой низкий со стеклом внутренний)**  
Высота: 180 мм

EN **Internal pot-and-pan drawer C with glass**  
Height: 180 mm

DE **Innenauszug C mit Glas**  
Höhe: 180 mm



←

RU **Ящик Дс (большой высокий со стеклом внутренний)**  
Высота: 230 мм

EN **Internal pot-and-pan drawer D with glass**  
Height: 230 mm

DE **Innenauszug D mit Glas**  
Höhe: 230 mm

→

RU **Ящик Д (большой высокий)**  
Высота: 230 мм

EN **Pot-and-pan drawer D**  
Height: 230 mm

DE **Frontauszug D**  
Höhe: 230 mm



←

RU **Ящик Д (большой высокий внутренний)**  
Высота: 230 мм

EN **Internal pot-and-pan drawer D**  
Height: 230 mm

DE **Innenauszug D**  
Höhe: 230 mm



RU **Стекло Сатин Матовое (толщина 4 мм)**  
EN **Glass Satin Matt (thickness 4 mm)**  
DE **Glas Satin Matt (Stärke 4 mm)**



RU **Стекло Сатин Бронза (толщина 4 мм)**  
EN **Glass Satin Bronze (thickness 4 mm)**  
DE **Glas Satin Bronze (Stärke 4 mm)**



RU **Стекло Сатин Графит (толщина 4 мм)**  
EN **Glass Satin Graphite (thickness 4 mm)**  
DE **Glas Satin Graphit (Stärke 4 mm)**

## QUADRO 25

RU <b>Направляющие:</b> частичного выдвижения со встроенным демпфером Silent System <b>Номинальная длина:</b> 250, 300, 350, 400, 450, 500, 550 (мм) <b>Нагрузочная способность:</b> 25 кг <b>Механизм открывания PUSH TO OPEN:</b> доступен	EN <b>Runners:</b> with partial extension and integrated dampening Silent System <b>Nominal length:</b> 250, 300, 350, 400, 450, 500, 550 (mm) <b>Loading capacity:</b> 25 kg <b>Opening system PUSH TO OPEN:</b> available	DE <b>Auszugsführungen:</b> mit Teilauszug und integrierter Dämpfung Silent System <b>Nennlänge:</b> 250, 300, 350, 400, 450, 500, 550 (mm) <b>Belastbarkeit:</b> 25 kg <b>Öffnungssystem PUSH TO OPEN:</b> verfügbar
--	---	---



RU **Ящик M (малый)**  
Высота: 79 мм

EN **Drawer M**  
Height: 79 mm

DE **Schubkasten M**  
Höhe: 79 mm



RU **Ящик M (малый внутренний)**  
Высота: 88 (133) мм

EN **Internal drawer M**  
Height: 88 (133) mm

DE **Innenschubkasten M**  
Höhe: 88 (133) mm



RU **Ящик K (средний)**  
Высота: 115 мм

EN **Drawer K**  
Height: 115 mm

DE **Schubkasten K**  
Höhe: 115 mm



RU **Ящик K (средний внутренний)**  
Высота: 115 (160) мм

EN **Internal drawer K**  
Height: 115 (160) mm

DE **Innenschubkasten K**  
Höhe: 115 (160) mm

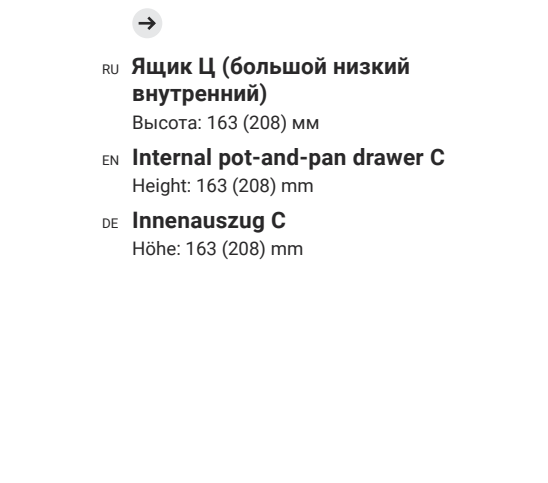




RU **Ящик Ц (большой низкий)**  
Высота: 163 мм  
EN **Pot-and-pan drawer C**  
Height: 163 mm  
DE **Frontauszug C**  
Höhe: 163 mm

Коврик антискользящий в выдвижной ящик  
Anti-slip mat for drawers  
Antirutschmatte für Schubkästen (Auszüge)

↔ 475 mm



RU **Ящик Ц (большой низкий  
внутренний)**  
Высота: 163 (208) мм  
EN **Internal pot-and-pan drawer C**  
Height: 163 (208) mm  
DE **Innenauszug C**  
Höhe: 163 (208) mm




RU **Ящик Д (большой высокий)**  
Высота: 218 мм  
EN **Pot-and-pan drawer D**  
Height: 218 mm  
DE **Frontauszug D**  
Höhe: 218 mm



RU **Ящик Д (большой высокий  
внутренний)**  
Высота: 218 (263) мм  
EN **Internal pot-and-pan drawer D**  
Height: 218 (263) mm  
DE **Innenauszug D**  
Höhe: 218 (263) mm



RU Белый  
EN White  
DE Weiß



RU Серый  
EN Grey  
DE Grau



RU Антрацит  
EN Anthracite  
DE Anthrazit



### 03. Выдвижные системы и аксессуары Pull-out units and accessories Auszüge und Zubehör



#### VS SUB Rack



- RU Выдвижная система**  
Ширина корпуса, мм: 150  
Нагрузка на систему, кг: макс. 12  
Встроенный доводчик
- EN Pull-out rack**  
Cabinet width, mm: 150  
Payload capacity of the system, kg: max. 12  
Integrated soft-closing
- DE Auszug**  
Korpusbreite, mm: 150  
Zuladung (System), kg: max. 12  
Integrierte Dämpfung



Essentio Lava



#### VS SUB Side



- RU Выдвижная система**  
Ширина корпуса, мм: 200, 300  
Нагрузка на систему, кг: макс. 20  
Встроенный доводчик  
Регулировка корзин по высоте
- EN Side pull-out unit**  
Cabinet width, mm: 200, 300  
Payload capacity of the system, kg: max. 20  
Integrated soft-closing  
Height-adjustable trays
- DE Seitenauszug**  
Korpusbreite, mm: 200, 300  
Zuladung (System), kg: max. 20  
Integrierte Dämpfung  
Höhenverstellbare Ablagen



Essentio Lava





### VS TAL Side



#### RU Выдвижная система

Ширина корпуса, мм: 200  
 Высота корпуса, мм: мин. 1860  
 Нагрузка на систему, кг: макс. 36  
 Встроенный доводчик  
 Регулировка корзин по высоте

#### EN Pull-out larder unit

Cabinet width, mm: 200  
 Cabinet height, mm: min. 1860  
 Payload capacity of the system, kg: max. 36  
 Integrated soft-closing  
 Height-adjustable trays

#### DE Vorratsauszug

Korpusbreite, mm: 200  
 Korpushöhe, mm: mind. 1860  
 Zuladung (System), kg: max. 36  
 Integrierte Dämpfung  
 Höhenverstellbare Ablagen



Essentio Lava



### VS TAL Larder



#### RU Выдвижная система

Ширина корпуса, мм: 300  
 Высота корпуса, мм: 1700–1900 (VS TAL Larder 5), 1900–2100 (VS TAL Larder 6)  
 Нагрузка на систему, кг: макс. 120  
 Встроенный доводчик  
 Регулировка корзин по высоте  
 Количество корзин: 5 (VS TAL Larder 5), 6 (VS TAL Larder 6)

#### EN Pull-out larder unit

Cabinet width, mm: 300  
 Cabinet height, mm: 1700–1900 (VS TAL Larder 5), 1900–2100 (VS TAL Larder 6)  
 Payload capacity of the system, kg: max. 120  
 Integrated soft-closing  
 Height-adjustable trays  
 Number of trays: 5 (VS TAL Larder 5), 6 (VS TAL Larder 6)

#### DE Vorratsauszug

Korpusbreite, mm: 300  
 Korpushöhe, mm: 1700–1900 (VS TAL Larder 5), 1900–2100 (VS TAL Larder 6)  
 Zuladung (System), kg: max. 120  
 Integrierte Dämpfung  
 Höhenverstellbare Ablagen  
 Anzahl der Ablagen: 5 (VS TAL Larder 5), 6 (VS TAL Larder 6)



Essentio Lava

### VS TAL Rack



#### RU Выдвижная система


Ширина корпуса, мм: 150  
 Высота корпуса, мм: мин. 1780  
 Нагрузка на систему, кг: макс. 25  
 Встроенный доводчик

#### EN Pull-out larder unit

Cabinet width, mm: 150  
 Cabinet height, mm: min. 1780  
 Payload capacity of the system, kg: max. 25  
 Integrated soft-closing

#### DE Vorratsauszug

Korpusbreite, mm: 150  
 Korpushöhe, mm: mind. 1780  
 Zuladung (System), kg: max. 25  
 Integrierte Dämpfung



Classic Lava





### VS TAL Gate Pro



- RU Выдвижная система**  
 Ширина корпуса, мм: 450, 600  
 Высота корпуса, мм: 1700–1900 (VS TAL Gate Pro 5), 1900–2100 (VS TAL Gate Pro 6)  
 Нагрузка на систему, кг: макс. 80  
 Встроенный доводчик  
 Регулировка корзин по высоте  
 Количество корзин: 5 + 5
- EN Pull-out larder unit**  
 Cabinet width, mm: 450, 600  
 Cabinet height, mm: 1700–1900 (VS TAL Gate Pro 5), 1900–2100 (VS TAL Gate Pro 6)  
 Payload capacity of the system, kg: max. 80  
 Integrated soft-closing  
 Height-adjustable trays  
 Number of trays: 5 + 5
- DE Vorratsauszug**  
 Korpusbreite, mm: 450, 600  
 Korpushöhe, mm: 1700–1900 (VS TAL Gate Pro 5), 1900–2100 (VS TAL Gate Pro 6)  
 Zuladung (System), kg: max. 80  
 Integrierte Dämpfung  
 Höhenverstellbare Ablagen  
 Anzahl der Ablagen: 5 + 5



Essentio Lava



### VS TOP Spice



- RU Полка для специй**  
 Ширина корпуса, мм: 350, 500  
 Количество стандартных банок: 12, 24  
 Ширина фасада, мм: мин. 326, 496  
 Высота корпуса, мм: мин. 540
- EN Spice rack**  
 Cabinet width, mm: 350, 500  
 Number of standard spice jars: 12, 24  
 Door width, mm: min. 326, 496  
 Cabinet height, mm: min. 540
- DE Gewürzregal**  
 Korpusbreite, mm: 350, 500  
 Anzahl handelsüblicher Gewürzdosens: 12, 24  
 Türbreite, mm: min. 326, 496  
 Korpushöhe, mm: min. 540




Classic Chrome

### VS TOP Rack



- RU Выдвижная система**  
 Ширина корпуса, мм: 150  
 Глубина корпуса, мм: 300  
 Встроенный доводчик
- EN Pull-out rack**  
 Cabinet width, mm: 150  
 Cabinet depth, mm: 300  
 Integrated soft-closing
- DE Auszug**  
 Korpusbreite, mm: 150  
 Korpushöhe, mm: 300  
 Integrierte Dämpfung



Classic Lava





### VS SUB Basket



- RU Выводная корзина для распашной двери**  
 Ширина корпуса, мм: 450, 600, 900  
 Нагрузка на корзину, кг: макс. 20  
 Встроенный доводчик
- EN Pull-out shelf for hinged door**  
 Cabinet width, mm: 450, 600, 900  
 Payload capacity of each shelf, kg: max. 20  
 Integrated soft-closing
- DE Korb zum Einbau als Innenauszug**  
 Korpusbreite, mm: 450, 600, 900  
 Zuladung (je Korb), kg: max. 20  
 Integrierte Dämpfung



Essentio Lava



### VS CORNERSTONE Swing



- RU Выводная система для угловых шкафов**  
 Ширина корпуса, мм: 800, 900, 1000  
 Нагрузка на корзину, кг: макс. 18  
 Встроенный доводчик  
 Регулировка корзин по высоте
- EN Pull-out unit for corner cabinets**  
 Cabinet width, mm: 800, 900, 1000  
 Payload capacity of each tray, kg: max. 18  
 Integrated soft-closing  
 Height-adjustable trays
- DE Auszug für Eckschränke**  
 Korpusbreite, mm: 800, 900, 1000  
 Zuladung (je Ablage), kg: max. 18  
 Integrierte Dämpfung  
 Höhenverstellbare Ablagen



Premea Lava

### VS COR Fold



- RU Выводная система для угловых шкафов**  
 Ширина корпуса, мм: 800, 900  
 Нагрузка на систему, кг: макс. 35  
 Встроенный доводчик  
 Регулировка корзин по высоте
- EN Pull-out unit for corner cabinets**  
 Cabinet width, mm: 800, 900  
 Payload capacity of the system, kg: max. 35  
 Integrated soft-closing  
 Height-adjustable trays
- DE Auszug für Eckschränke**  
 Korpusbreite, mm: 800, 900  
 Zuladung (System), kg: max. 35  
 Integrierte Dämpfung  
 Höhenverstellbare Ablagen



Essentio Lava



L/R



L/R

### LEMANS



- RU Выводная система для угловых шкафов**  
 Ширина корпуса, мм: 800, 900, 1000, 1200  
 Нагрузка на корзину, кг: макс. 25  
 Встроенный доводчик  
 Регулировка корзин по высоте
- EN Pull-out unit for corner cabinets**  
 Cabinet width, mm: 800, 900, 1000, 1200  
 Payload capacity of each tray, kg: max. 25  
 Integrated soft-closing  
 Height-adjustable trays
- DE Auszug für Eckschränke**  
 Korpusbreite, mm: 800, 900, 1000, 1200  
 Zuladung (je Ablage), kg: max. 25  
 Integrierte Dämpfung  
 Höhenverstellbare Ablagen



Arena Classic





### HOUSE MASTER



**RU Система организации хозяйственных принадлежностей**

Ширина корпуса, мм: 400  
 Высота корпуса, мм: мин. 1760  
 Материал: металл (цвет Графит)  
 Нагрузка на систему, кг: макс. 20  
 Встроенный доводчик  
 Регулировка корзин по высоте  
 Противоскользящий коврик

**EN Pull-out unit for cleaning supplies**

Cabinet width, mm: 400  
 Cabinet height, mm: min. 1760  
 Material: metal (color Graphite)  
 Payload capacity of the system, kg: max. 20  
 Integrated soft-closing  
 Height-adjustable baskets  
 Anti-slip mat

**DE Putzmittelauszug**

Korpusbreite, mm: 400  
 Korpushöhe, mm: mind. 1760  
 Material: Metall (Farbe Graphit)  
 Zuladung (System), kg: max. 20  
 Integrierte Dämpfung  
 Höhenverstellbare Körbe  
 Antirutschmatte

L/R



↔ 150 mm

### XPOM CHROME CHROM



**RU Выдвижная система**

Ширина корпуса, мм: 150 (L/R), 200 (L/R),  
 300, 400, 450, 500  
 Нагрузка на систему, кг: макс. 25  
 Встроенный доводчик

**EN Pull-out unit**

Cabinet width, mm: 150 (L/R), 200 (L/R),  
 300, 400, 450, 500  
 Payload capacity of the system, kg: max. 25  
 Integrated soft-closing

**DE Auszug**

Korpusbreite, mm: 150 (L/R), 200 (L/R),  
 300, 400, 450, 500  
 Zuladung (System), kg: max. 25  
 Integrierte Dämpfung



L/R

### ГРАФИТ GRAPHITE GRAPHIT



**RU Выдвижная система**

Ширина корпуса, мм: 150 (L/R), 200 (L/R),  
 300, 400  
 Нагрузка на систему, кг: макс. 30  
 Встроенный доводчик

**EN Pull-out unit**

Cabinet width, mm: 150 (L/R), 200 (L/R), 300, 400  
 Payload capacity of the system, kg: max. 30  
 Integrated soft-closing

**DE Auszug**

Korpusbreite, mm: 150 (L/R), 200 (L/R), 300, 400  
 Zuladung (System), kg: max. 30  
 Integrierte Dämpfung



↔ 300 mm



## BLENDA




- RU Полка под мойку**  
 Ширина корпуса, мм: 600, 800, 900  
 Материал: металл, цвет Серый / Графит  
 Крепление: к боковинам корпуса
- EN Shelf for sink cabinet**  
 Cabinet width, mm: 600, 800, 900  
 Material: metal, color Grey / Graphite  
 Mounting: on cabinet sides
- DE Ablage für Spülenschrank**  
 Korpusbreite, mm: 600, 800, 900  
 Material: Metall, Farbe Grau / Graphit  
 Montage: an den Korpusseiten




## Лоток для приборов Cutlery tray Besteckeinsatz



- RU** Материал: пластик  
 Цвет: Белый / Графит  
 Ширина шкафа, мм: 400, 450, 500, 600, 700, 800, 900
- EN** Material: plastic  
 Color: White / Graphite  
 Cabinet width, mm: 400, 450, 500, 600, 700, 800, 900
- DE** Material: Kunststoff  
 Farbe: Weiß / Graphit  
 Korpusbreite, mm: 400, 450, 500, 600, 700, 800, 900



↔ 400 mm      ↔ 450 mm      ↔ 500 mm      ↔ 600 mm



↔ 700 mm      ↔ 800 mm      ↔ 900 mm

## PURO

RU

**Материал:** металл (цвет Черный Матовый) / шпон дуба; металл (цвет Белый Матовый) / стекло

Встроенный доводчик  
Противоскользящий коврик

EN

**Material:** metal (color Black Matt) / oak wood veneer; metal (color White Matt) / glass

Integrated soft-closing  
Anti-slip mat

DE

**Material:** Metall (Farbe Schwarz Matt) / Eichenholz-Furnier; Metall (Farbe Weiß Matt) / Glas

Integrierte Dämpfung  
Antirutschmatte



RU Металл (цвет Черный Матовый) / шпон дуба; противоскользящий коврик

EN Metal (color Black Matt) / oak wood veneer; anti-slip mat

DE Metall (Farbe Schwarz Matt) / Eichenholz-Furnier; Antirutschmatte



RU Металл (цвет Белый Матовый) / стекло; противоскользящий коврик

EN Metal (color White Matt) / glass; anti-slip mat

DE Metall (Farbe Weiß Matt) / Glas; Antirutschmatte



L/R



L/R

### PURO MINI



- RU Система с боковым креплением**  
 Ширина корпуса, мм: 150, 200  
 Нагрузка на систему, кг: макс. 12  
 Регулировка корзин по высоте
- EN Side pull-out unit**  
 Cabinet width, mm: 150, 200  
 Payload capacity of the system, kg: max. 12  
 Height-adjustable baskets
- DE Seitenauszug**  
 Korpusbreite, mm: 150, 200  
 Zuladung (System), kg: max. 12  
 Höhenverstellbare Körbe



L/R



L/R

### PURO MAXI



- RU Система с боковым креплением**  
 Ширина корпуса, мм: 150, 200  
 Высота корпуса, мм: мин. 1710  
 Нагрузка на систему, кг: макс. 20  
 Регулировка корзин по высоте
- EN Side pull-out unit**  
 Cabinet width, mm: 150, 200  
 Cabinet height, mm: min. 1710  
 Payload capacity of the system, kg: max. 20  
 Height-adjustable baskets
- DE Seitenauszug**  
 Korpusbreite, mm: 150, 200  
 Korpushöhe, mm: mind. 1710  
 Zuladung (System), kg: max. 20  
 Höhenverstellbare Körbe



### PURO MINI



- RU Система с нижним креплением**  
 Ширина корпуса, мм: 300  
 Нагрузка на систему, кг: макс. 25  
 Регулировка корзин по высоте
- EN Base-mounted pull-out unit**  
 Cabinet width, mm: 300  
 Payload capacity of the system, kg: max. 25  
 Height-adjustable baskets
- DE Auszug bodenmontiert**  
 Korpusbreite, mm: 300  
 Zuladung (System), kg: max. 25  
 Höhenverstellbare Körbe

### PURO MAXI



- RU Система с нижним креплением**  
 Ширина корпуса, мм: 300  
 Высота корпуса, мм: мин. 1940  
 Нагрузка на систему, кг: макс. 120  
 Регулировка корзин по высоте
- EN Base-mounted pull-out unit**  
 Cabinet width, mm: 300  
 Cabinet height, mm: min. 1940  
 Payload capacity of the system, kg: max. 120  
 Height-adjustable baskets
- DE Auszug bodenmontiert**  
 Korpusbreite, mm: 300  
 Korpushöhe, mm: mind. 1940  
 Zuladung (System), kg: max. 120  
 Höhenverstellbare Körbe





### PURO CORNER SPACE



#### RU Выдвижная система для угловых шкафов

Ширина корпуса, мм: 900-1000, 1100-1200  
 Нагрузка на систему, кг: макс. 30  
 Регулировка корзин по высоте  
 Без крепления к фасаду

#### EN Pull-out unit for corner cabinets

Cabinet width, mm: 900-1000, 1100-1200  
 Payload capacity of the system, kg: max. 30  
 Height-adjustable baskets  
 Without front mounting

#### DE Auszug für Eckschränke

Korpusbreite, mm: 900-1000, 1100-1200  
 Zuladung (System), kg: max. 30  
 Höhenverstellbare Körbe  
 Keine Frontanbindung



### PURO



#### RU Выдвижной ящик внутренний

Ширина корпуса, мм: 600, 800, 900  
 Высота ящика, мм: 80  
 Нагрузка на систему, кг: макс. 40

#### EN Internal drawer

Cabinet width, mm: 600, 800, 900  
 Drawer height, mm: 80  
 Payload capacity of the system, kg: max. 40

#### DE Innenschubkasten

Korpusbreite, mm: 600, 800, 900  
 Schubkastenhöhe, mm: 80  
 Zuladung (System), kg: max. 40

Сушки для посуды  
Draining racks  
Abtropfgestelle



RU **MIRA. Сушка для посуды в выдвижной ящик**

Ширина корпуса, мм: 600, 800, 900  
Нагрузка на систему, кг: макс. 40  
Встроенный доводчик

EN **MIRA. Pull-out draining rack**

Cabinet width, mm: 600, 800, 900  
Payload capacity of the system, kg: max. 40  
Integrated soft-closing

DE **MIRA. Ausziehbares Abtropfgestell**

Korpusbreite, mm: 600, 800, 900  
Zuladung (System), kg: max. 40  
Integrierte Dämpfung



RU **Сушка для посуды в выдвижной ящик**

Ширина корпуса, мм: 600, 800, 900  
Нагрузка на систему, кг: макс. 25  
Встроенный доводчик

EN **Pull-out draining rack**

Cabinet width, mm: 600, 800, 900  
Payload capacity of the system, kg: max. 25  
Integrated soft-closing

DE **Ausziehbares Abtropfgestell**

Korpusbreite, mm: 600, 800, 900  
Zuladung (System), kg: max. 25  
Integrierte Dämpfung





**RU Сушка для посуды в верхний шкаф**

Ширина шкафа, мм: 600, 900

Количество уровней: 1

Цвет: Хром

**EN Draining rack for wall cabinet**

Cabinet width, mm: 600, 900

Number of tiers: 1

Color: Chrome

**DE Abtropfgestell für Wandschrank**

Korpusbreite, mm: 600, 900

Anzahl der Ebenen: 1

Farbe: Chrom



**RU Сушка для посуды в верхний шкаф**

Ширина шкафа, мм: 500, 600, 700, 800, 900

Количество уровней: 2

Цвет: Хром

**EN Draining rack for wall cabinet**

Cabinet width, mm: 500, 600, 700, 800, 900

Number of tiers: 2

Color: Chrome

**DE Abtropfgestell für Wandschrank**

Korpusbreite, mm: 500, 600, 700, 800, 900

Anzahl der Ebenen: 2

Farbe: Chrom



**RU Pandora. Сушка для посуды в верхний шкаф**

Ширина шкафа, мм: 600, 700, 800, 900

Количество уровней: 2

Допустимая нагрузка, кг: 15 / каждый уровень

Цвет: Графит

**EN Pandora. Draining rack for wall cabinet**

Cabinet width, mm: 600, 700, 800, 900

Number of tiers: 2

Payload capacity, kg: 15 / each tier

Color: Graphite

**DE Pandora. Abtropfgestell für Wandschrank**

Korpusbreite, mm: 600, 700, 800, 900

Anzahl der Ebenen: 2

Zuladung, kg: 15 / jede Ebene


Farbe: Graphit

Системы для сортировки отходов  
Waste separation systems  
Abfalltrennsysteme



*VS ENVI Space*

- RU **Система для сортировки отходов**  
Ширина корпуса, мм: 450, 600, 800, 900  
Материал: пищевой пластик, цвет Lava  
Встроенный доводчик  
Выдвижная крышка с порошковым покрытием
- EN **Waste separation system**  
Cabinet width, mm: 450, 600, 800, 900  
Material: food-safe plastic, color Lava  
Integrated soft-closing  
Extendible powder coated lid
- DE **Abfalltrennsystem**  
Korpusbreite, mm: 450, 600, 800, 900  
Material: lebensmittelechter Kunststoff, Farbe Lava  
Integrierte Dämpfung  
Ausziehbare pulverbeschichtete Abdeckung







### VS ENVI Single

RU **Ведро для отходов для распашного фасада**

Ширина корпуса, мм: 450  
 Объем, л: 15  
 Материал: пищевой пластик, цвет Lava  
 Крышка с дополнительным пространством для хранения

EN **Door-mounted swing out waste bin**


Cabinet width, mm: 450  
 Capacity, L: 15  
 Material: food-safe plastic, color Lava  
 Lid with additional storage space

DE **Einbau-Abfallsammler zur Seitenmontage**

Korpusbreite, mm: 450  
 Fassungsvermögen, L: 15  
 Material: lebensmittelechter Kunststoff, Farbe Lava  
 Deckel mit zusätzlichem Stauraum



Lava



### AXISPACE

RU **Система для сортировки отходов**

Ширина корпуса, мм: 600, 700, 800, 900  
 Материал: пластик с добавлением графена  
 Поддон с возможностью подрезки под индивидуальный размер  
 Цветные ручки для комфортной сортировки отходов

EN **Waste separation system**

Cabinet width, mm: 600, 700, 800, 900  
 Material: plastic with graphene particles  
 Tray with cut to size option  
 Colored handles for easy segregation

DE **Abfalltrennsystem**

Korpusbreite, mm: 600, 700, 800, 900  
 Material: Kunststoff mit Graphenpartikeln  
 Zuschneidbares Tablett  
 Farbige Griffe für einfache Segregation



↔ 600 mm (2 × 15 + 2 × 7 L)



↔ 700 mm (2 × 15 + 2 × 7 L)



↔ 800 mm (2 × 15 + 2 × 7 L)



↔ 900 mm (4 × 15 L)

Кубик. Каркасно-модульная система  
The Cube. Shelving system  
The Cube. Regalsystem

RU

**Цвет:** Черный / Белый

**Нагрузка на систему, кг:** макс. 15

**Тип монтажа:** навесной; напольный  
(подпятники самоклеящиеся, колесная /  
регулируемая опора)

**Материал полок:** стекло (толщина 5, 6 мм);  
ЛДСП (толщина 16, 18 мм); ЛДСП Тимбер /  
Синкрон (толщина 18 мм)

EN

**Color:** Black / White

**Payload capacity (system), kg:** max. 15

**Mounting:** wall; floor (self-adhesive coasters,  
wheel castors, height-adjustable legs)

**Material of shelves:** glass (thickness 5, 6 mm);  
MFC (thickness 16, 18 mm); MFC Timber /  
Syncron (thickness 18 mm)

DE

**Farbe:** Schwarz / Weiß

**Zuladung (System), kg:** max. 15

**Montage:** Wand; Boden (selbstklebende  
Möbeluntersetzer, Möbelrollen,  
höhenverstellbare Füße)

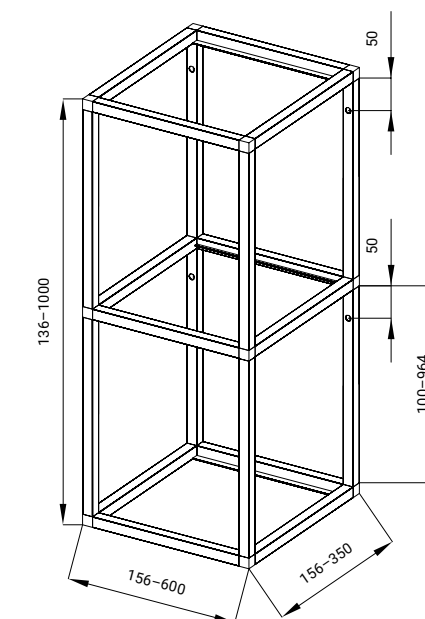
**Material der Einlegeböden:** Glas (Stärke 5,  
6 mm); melaminbeschichtete Spanplatte (Stärke  
16, 18 mm); melaminbeschichtete Spanplatte  
Timber / Syncron (Stärke 18 mm)



RU **Система навесная вертикальная**  
(более одной ниши только по  
вертикали)

EN **Vertical wall-mounted system**  
(only vertical extension)

DE **Vertikales Wandsystem**  
(nur vertikale Erweiterung)

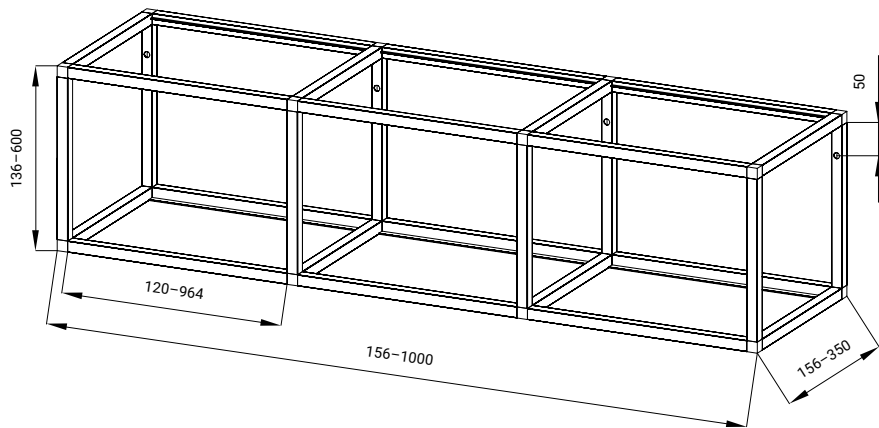




RU Система навесная горизонтальная  
(более одной ниши только по  
горизонтали)

EN Horizontal wall-mounted system  
(only side extension)

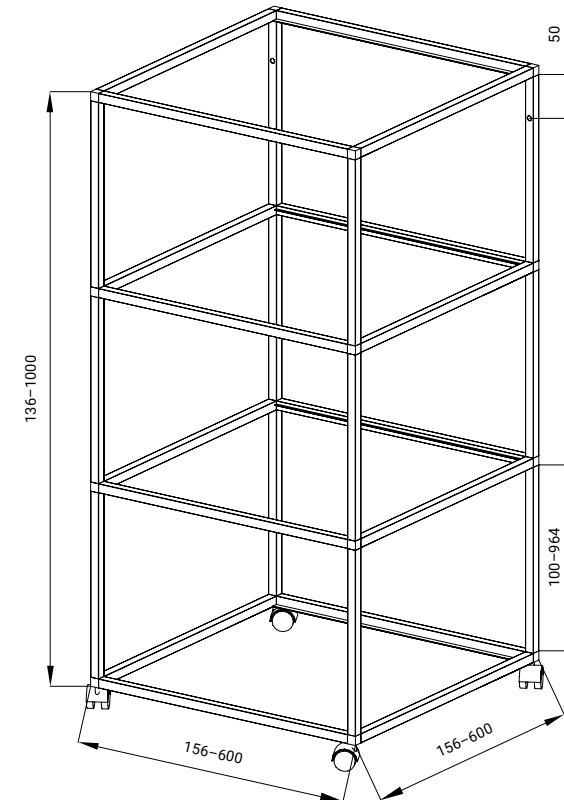
DE Horizontales Wandsystem  
(nur seitliche Erweiterung)



RU Система напольная вертикальная  
(более одной ниши только по  
вертикали)

EN Vertical floor system  
(only vertical extension)

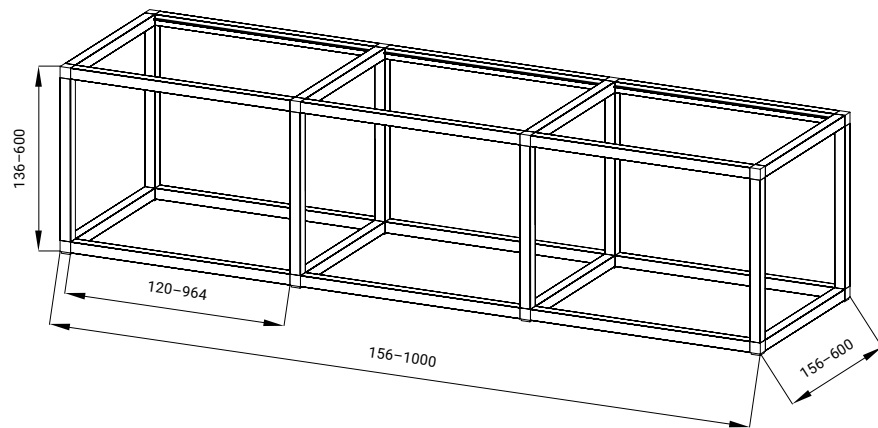
DE Vertikales Bodensystem  
(nur vertikale Erweiterung)



Полкодержатели  
Shelf supports  
Regalträger



RU Система напольная горизонтальная  
(более одной ниши только по горизонтали)  
EN Horizontal floor system  
(only side extension)  
DE Horizontales Bodensystem  
(nur seitliche Erweiterung)



RU

**Материал:** сталь, цвет Черный

Допустимая нагрузка на полку зависит от её длины. На полку длиной 1000 мм нагрузка не должна превышать 4 кг.

EN

**Material:** steel, color Black

The loading capacity of a shelf depends on its length and should not exceed 4 kg for 1000 mm long shelves.

DE

**Material:** Stahl, Farbe Schwarz

Die Tragfähigkeit eines Regalbodens hängt von dessen Länge ab und darf 4 kg für 1000 mm lange Regalböden nicht überschreiten.

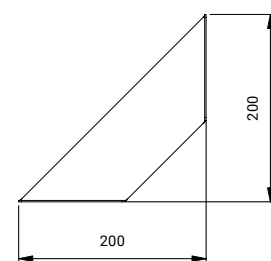




### FLAT



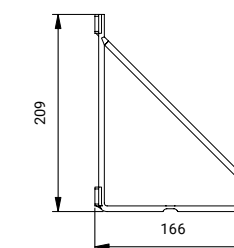
- RU **Нагрузка, кг:** макс. 15 /  
1 полкодержатель  
**Глубина полки, мм:** 205–250  
**Толщина полки, мм:** мин. 18
- EN **Loading capacity, kg:** max. 15 /  
1 support  
**Shelf depth, mm:** 205–250  
**Shelf thickness, mm:** min. 18
- DE **Tragfähigkeit, kg:** max. 15 / 1 Träger  
**Regalbodentiefe, mm:** 205–250  
**Regalbodenstärke, mm:** min. 18



### BAR




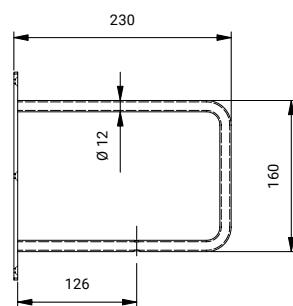
- RU **Нагрузка, кг:** макс. 20 /  
1 полкодержатель  
**Глубина полки, мм:** 145  
**Толщина полки, мм:** 18–19
- EN **Loading capacity, kg:** max. 20 /  
1 support  
**Shelf depth, mm:** 145  
**Shelf thickness, mm:** 18–19
- DE **Tragfähigkeit, kg:** max. 20 / 1 Träger  
**Regalbodentiefe, mm:** 145  
**Regalbodenstärke, mm:** 18–19



### BELT



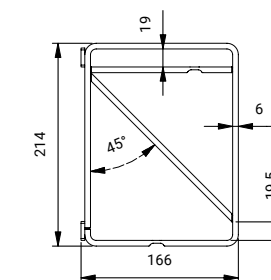
- RU **Нагрузка, кг:** макс. 30 /  
1 полкодержатель  
**Глубина полки, мм:** 195  
**Толщина полки, мм:** мин. 18
- EN **Loading capacity, kg:** max. 30 /  
1 support  
**Shelf depth, mm:** 195  
**Shelf thickness, mm:** min. 18
- DE **Tragfähigkeit, kg:** max. 30 / 1 Träger  
**Regalbodentiefe, mm:** 195  
**Regalbodenstärke, mm:** min. 18




### ROD



- RU **Нагрузка, кг:** макс. 20 /  
1 полкодержатель  
**Глубина полки, мм:** 145  
**Толщина полки, мм:** 18–19
- EN **Loading capacity, kg:** max. 20 /  
1 support  
**Shelf depth, mm:** 145  
**Shelf thickness, mm:** 18–19
- DE **Tragfähigkeit, kg:** max. 20 / 1 Träger  
**Regalbodentiefe, mm:** 145  
**Regalbodenstärke, mm:** 18–19



## 04. Петли и вспомогательные механизмы Hinges and opening support systems Scharniere und Öffnungsunterstützung



## INTERMAT

Скрытые петли быстрого монтажа без доводчика  
Fast assembly concealed cup hinges without dampening  
Schnellmontage-Topfscharniere ohne Dämpfung



RU **Петля стандартная**  
Навеска двери: накладная / полунакладная /  
вкладная  
Угол открывания 110°, угол корпуса 90°  
С пружиной / без пружины

EN **Standard hinge**  
Door mounting: overlay / half overlay / inset  
Opening angle 110°, construction 90°  
Sprung / unsprung

DE **Standardscharnier**  
Anschlagart: vorliegend / halb vorliegend / einliegend  
Öffnungswinkel 110°, Konstruktion 90°  
Gefedert / ungefedert



RU **Петля Sensys с широким углом  
открывания в дизайне Intermat**  
Навеска двери: накладная  
Угол открывания 165°, угол корпуса 90°

EN **Wide-angle hinge Sensys with cup  
in Intermat design**  
Door mounting: overlay  
Opening angle 165°, construction 90°

DE **Weitwinkelscharnier Sensys mit Topf  
im Intermat-Design**  
Anschlagart: vorliegend  
Öffnungswinkel 165°, Konstruktion 90°



RU **Петля угловая W20**  
Навеска двери: накладная  
Угол открывания 95°, угол корпуса 20°

EN **Angle hinge W20**  
Door mounting: overlay  
Opening angle 95°, face angle 20°

DE **Winkelscharnier W20**  
Anschlagart: vorliegend  
Öffnungswinkel 95°, Korpuswinkel 20°

## SENSYS


Скрытые петли быстрого монтажа с доводчиком Silent System  
Fast assembly concealed cup hinges with integrated dampening Silent System  
Schnellmontage-Topfscharniere mit integrierter Dämpfung Silent System



- RU **Петля угловая W45**  
Навеска двери: накладная  
Угол открывания 95°, угол корпуса 45°
- EN **Angle hinge W45**  
Door mounting: overlay  
Opening angle 95°, face angle 45°
- DE **Winkelscharnier W45**  
Anschlagart: vorliegend  
Öffnungswinkel 95°, Korpuswinkel 45°



- RU **Петля угловая W-30**  
Навеска двери: накладная  
Угол открывания 125°, угол корпуса -30°
- EN **Negative angle hinge W-30**  
Door mounting: overlay  
Opening angle 125°, face angle -30°
- DE **Negativ-Winkelscharnier W-30**  
Anschlagart: vorliegend  
Öffnungswinkel 125°, Korpuswinkel -30°



- RU **Петля угловая W-45**  
Навеска двери: накладная  
Угол открывания 125°, угол корпуса -45°
- EN **Negative angle hinge W-45**  
Door mounting: overlay  
Opening angle 125°, face angle -45°
- DE **Negativ-Winkelscharnier W-45**  
Anschlagart: vorliegend  
Öffnungswinkel 125°, Korpuswinkel -45°



- RU **Петля для складных дверей**  
Навеска двери: накладная  
Угловой шкаф
- EN **Hinge for folding doors**  
Door mounting: overlay  
Corner cabinet
- DE **Falttürscharnier**  
Anschlagart: vorliegend  
Eckschrank



- RU **Петля угловая W90 под фальшпанель**  
Навеска двери: накладная / вкладная  
Угол открывания 95°, угол корпуса 90°
- EN **Blind corner hinge W90**  
Door mounting: overlay / inset  
Opening angle 95°, face angle 90°
- DE **Stollenscharnier W90**  
Anschlagart: vorliegend / einliegend  
Öffnungswinkel 95°, Korpuswinkel 90°



- RU **Петля для алюминиевого профиля A-1**  
Навеска двери: накладная  
Угол открывания 95°, угол корпуса 90°
- EN **Hinge for aluminum frame profile A-1**  
Door mounting: overlay  
Opening angle 95°, construction 90°
- DE **Scharnier für Aluminium-Rahmenprofil A-1**  
Anschlagart: vorliegend  
Öffnungswinkel 95°, Konstruktion 90°



- RU **Петля стандартная**  
Навеска двери: накладная / полунакладная / вкладная  
Угол открывания 110°, угол корпуса 90°  
Цвет Никель, Черный Обсидиан\*
- EN **Standard hinge**  
Door mounting: overlay / half overlay / inset  
Opening angle 110°, construction 90°  
Color Nickel, Obsidian Black\*
- DE **Standardscharnier**  
Anschlagart: vorliegend / halb vorliegend / einliegend  
Öffnungswinkel 110°, Konstruktion 90°  
Farbe Nickel, Obsidianschwarz\*



- RU **Петля с широким углом открывания**  
Навеска двери: накладная  
Угол открывания 165°, угол корпуса 90°  
Цвет Никель, Черный Обсидиан
- EN **Wide-angle hinge**  
Door mounting: overlay  
Opening angle 165°, construction 90°  
Color Nickel, Obsidian Black
- DE **Weitwinkelscharnier**  
Anschlagart: vorliegend  
Öffnungswinkel 165°, Konstruktion 90°  
Farbe Nickel, Obsidianschwarz



RU **Петля угловая W45**  
 Навеска двери: накладная  
 Угол открывания 95°, угол корпуса 45°  
 Цвет Никель, Черный Обсидиан

EN **Angle hinge W45**  
 Door mounting: overlay  
 Opening angle 95°, face angle 45°  
 Color Nickel, Obsidian Black

DE **Winkelscharnier W45**  
 Anschlagart: vorliegend  
 Öffnungswinkel 95°, Korpuswinkel 45°  
 Farbe Nickel, Obsidianschwarz



RU **Петля угловая W30**  
 Навеска двери: накладная  
 Угол открывания 95°, угол корпуса 30°  
 Цвет Никель

EN **Angle hinge W30**  
 Door mounting: overlay  
 Opening angle 95°, face angle 30°  
 Color Nickel

DE **Winkelscharnier W30**  
 Anschlagart: vorliegend  
 Öffnungswinkel 95°, Korpuswinkel 30°  
 Farbe Nickel



RU **Петля для складных дверей без доводчика Silent System**  
 Навеска двери: накладная  
 Угловой шкаф  
 Цвет Никель

EN **Hinge for folding doors without dampening Silent System**  
 Door mounting: overlay  
 Corner cabinet  
 Color Nickel

DE **Falttürscharnier ohne Dämpfung Silent System**  
 Anschlagart: vorliegend  
 Eckschrank  
 Farbe Nickel



RU **Петля угловая W90 под фальшпанель**  
 Навеска двери: вкладная  
 Угол открывания 95°, угол корпуса 90°  
 Цвет Никель

EN **Blind corner hinge W90**  
 Door mounting: inset  
 Opening angle 95°, face angle 90°  
 Color Nickel

DE **Stollenscharnier W90**  
 Anschlagart: einliegend  
 Öffnungswinkel 95°, Korpuswinkel 90°  
 Farbe Nickel



RU **Петля для толстых дверей**  
 Навеска двери: накладная  
 Угол открывания 95°, угол корпуса 90°  
 Толщина двери 15–32 (мм)  
 Цвет Никель, Черный Обсидиан

EN **Hinge for thick doors**  
 Door mounting: overlay  
 Opening angle 95°, construction 90°  
 Door thickness 15–32 (mm)  
 Color Nickel, Obsidian Black

DE **Dicktürscharnier**  
 Anschlagart: vorliegend  
 Öffnungswinkel 95°, Konstruktion 90°  
 Türdicke 15-32 (mm)  
 Farbe Nickel, Obsidianschwarz



RU **Петля для алюминиевого профиля А-1**  
 Навеска двери: накладная  
 Угол открывания 95°, угол корпуса 90°  
 Цвет Никель, Черный Обсидиан

EN **Hinge for aluminum frame profile A-1**  
 Door mounting: overlay  
 Opening angle 95°, construction 90°  
 Color Nickel, Obsidian Black

DE **Scharnier für Aluminium-Rahmenprofil A-1**  
 Anschlagart: vorliegend  
 Öffnungswinkel 95°, Konstruktion 90°  
 Farbe Nickel, Obsidianschwarz



## PUSH TO OPEN MAGNET

RU

### Механизм открывания для распашных дверей без ручек

Использование совместно с петлями без пружины

При использовании совместно с петлями с доводчиком ответная планка не устанавливается

Механизм с магнитом

Ход активации: 3,7 мм

Диапазон регулировки: 6 мм

EN

### Opening system for handleless hinged doors

For use with hinges without self-closing feature

In case of hinges with self-closing feature a counterplate is not mounted

Magnetic stay closed function

**Opening movement:** 3,7 mm

**Adjustment range:** 6 mm

DE

### Öffnungssystem für grifflose Flügeltüren

Für den Einsatz mit Scharnieren ohne Schließautomatik

Bei Scharnieren mit Schließautomatik wird keine Gegenplatte montiert

Magnetische Zuhaltung

**Auslösehub:** 3,7 mm

**Verstellbereich:** 6 mm



RU Белый  
EN White  
DE Weiß



RU Серый  
EN Grey  
DE Grau



RU Антрацит  
EN Anthracite  
DE Anthrazit

## CLIP TOP BLUMOTION

Скрытые петли быстрого монтажа с доводчиком BLUMOTION

Fast assembly concealed cup hinges with integrated dampening BLUMOTION

Schnellmontage-Topfscharniere mit integrierter Dämpfung BLUMOTION



### RU Петля стандартная

Навеска двери: накладная / полунакладная / вкладная

Угол открывания 110°, угол корпуса 90°  
С пружиной / без пружины

### EN Standard hinge

Door mounting: overlay / dual / inset  
Opening angle 110°, construction 90°  
Sprung / unsprung

### DE Standardscharnier

Anschlagart: Eckanschlag / Mittelanschlag / Innenanschlag  
Öffnungswinkel 110°, Konstruktion 90°  
Gefedert / ungefedert



### RU Петля угловая W45

Навеска двери: полунакладная  
Угол открывания 95°, угол корпуса 45°

### EN Angle hinge W45

Door mounting: dual  
Opening angle 95°, face angle 45°

### DE Winkelscharnier W45

Anschlagart: Mittelanschlag  
Öffnungswinkel 95°, Korpuswinkel 45°



### RU Петля угловая W-45

Угол открывания 110°, угол корпуса -45°

### EN Negative angle hinge W-45

Opening angle 110°, face angle -45°

### DE Negativ-Winkelscharnier W-45

Öffnungswinkel 110°, Korpuswinkel -45°



**RU Петля с широким углом открывания**

Навеска двери: накладная  
Угол открывания 155°, угол корпуса 90°

**EN Wide-angle hinge**

Door mounting: overlay  
Opening angle 155°, construction 90°

**DE Weitwinkelscharnier**

Anschlagart: Eckanschlag  
Öffnungswinkel 155°, Konstruktion 90°

**RU Петля угловая под фальшпанель**

Навеска двери: накладная / вкладная  
Угол открывания 95°, угол корпуса 90°

**EN Blind corner hinge**

Door mounting: overlay / inset  
Opening angle 95°, face angle 90°

**DE Stollenscharnier**

Anschlagart: Eckanschlag / Innenanschlag  
Öffnungswinkel 95°, Korpuswinkel 90°

TIP-ON

RU

**Механическая система открывания**

Использование совместно с петлями без пружины, подъемными механизмами AVENTOS HK top / HK-S / HK-XS

Механизм с магнитом

**Путь выталкивания:** 17 мм (короткая версия), 38 мм (длинная версия)

**Диапазон регулировки:** +4 / -1 мм

EN

**Mechanical opening support system**

For use with unsprung hinges, AVENTOS HK top / HK-S / HK-XS lift systems

Magnetic stay closed function

**Output path:** 17 mm (short version), 38 mm (long version)

**Adjustment range:** +4 / -1 mm

DE

**Mechanische Öffnungsunterstützung**

Für Einsatz mit ungefederten Scharnieren, Klappensystemen AVENTOS HK top / HK-S / HK-XS

Magnetische Zuhaltung

**Auslösehub:** 17 mm (Kurzversion), 38 mm (Langversion)


**Verstellbereich:** +4 / -1 mm



RU Белый

EN White

DE Weiß



RU Серый

EN Grey

DE Grau



RU Черный

EN Black

DE Schwarz

## WINGLINE L

RU

### Система фурнитуры для складных дверей

Ширина шкафа с одной складной  
двустворчатой дверью, мм: 510–1200

Высота двери, мм: 500–2400

Вес створки складной двери, кг: макс. 25

Толщина дверного полотна, мм: 16–25

EN

### Folding door system

Width of a cabinet with double wing folding  
door, mm: 510–1200

Door height, mm: 500–2400

Door wing weight, kg: max. 25

Door thickness, mm: 16–25

DE

### Falttürsystem

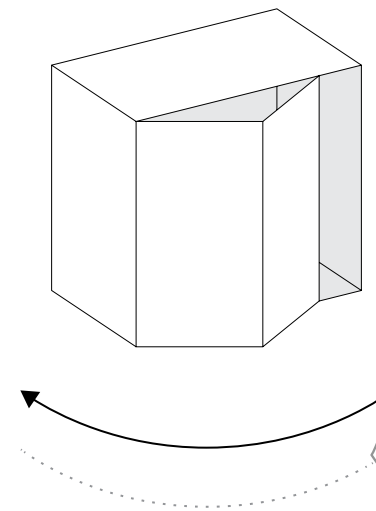
Breite eines Schrankes mit zweiflügeliger  
Falttür, mm: 510–1200

Türhöhe, mm: 500–2400

Türflügelgewicht, kg: max. 25

Türdicke, mm: 16–25

## Механизмы открывания Opening mechanisms Öffnungsmechanismen



### RU PUSH TO MOVE

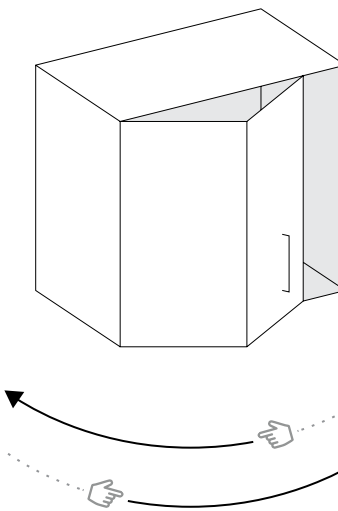
Дверь открывается автоматически от легкого нажатия. Закрывать дверь необходимо рукой.

### EN PUSH TO MOVE

The door opens automatically in response to a light press on the front and is returned to the closed position by hand.

### DE PUSH TO MOVE

Durch leichten Druck auf die Front öffnet die Tür selbstständig und wird manuell wieder in die geschlossene Position geführt.



### RU PULL TO MOVE SILENT

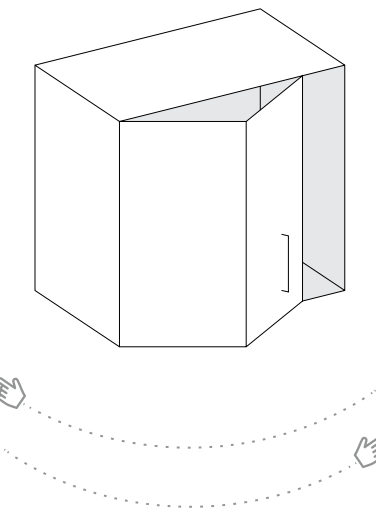
Дверь открывается автоматически с угла открытия 35°, для чего достаточно потянуть за ручку. Закрытие двери с доводчиком.

### EN PULL TO MOVE SILENT

The door opens automatically from a 35° opening angle in response to a slight pull on the handle and is returned to the closed position in a cushioned movement.

### DE PULL TO MOVE SILENT

Durch leichten Zug am Griff öffnet die Tür selbstständig ab 35° Öffnungswinkel und fährt gedämpft in die geschlossene Position zurück.



### RU Без вспомогательных механизмов

Открывать и закрывать дверь необходимо рукой.

### EN Without opening support

The door opens and is returned to the closed position by hand.

### DE Ohne Öffnungsunterstützung

Die Tür wird manuell geöffnet und in die geschlossene Position manuell geführt.



05. Подъемные механизмы  
Lift systems  
Klappensysteme




AVENTOS HF




RU **Складной подъемник**  
Ширина шкафа, мм: макс. 1800  
Высота шкафа, мм: 700–1040  
Встроенный амортизатор BLUMOTION

EN **Bi-fold lift system**  
Cabinet width, mm: max. 1800  
Cabinet height, mm: 700–1040  
Integrated BLUMOTION

DE **Hochfaltklappe**  
Korpusbreite, mm: max. 1800  
Korpushöhe, mm: 700–1040  
Integrierte BLUMOTION



Белый  
White  
Weiß



Глубокий Серый  
Dark Grey  
Tiefgrau

Серый  
Grey  
Grau



AVENTOS HK top



RU **Поворотный подъемник**  
Ширина шкафа, мм: макс. 1800  
Высота шкафа, мм: макс. 600  
Встроенный амортизатор BLUMOTION  
Возможна установка TIP-ON

EN **Stay lift system**  
Cabinet width, mm: max. 1800  
Cabinet height, mm: max. 600  
Integrated BLUMOTION  
TIP-ON available

DE **Hochklappe**  
Korpusbreite, mm: max. 1800  
Korpushöhe, mm: max. 600  
Integrierte BLUMOTION  
Kombinierbar mit TIP-ON



Белый  
White  
Weiß



Глубокий Серый  
Dark Grey  
Tiefgrau

Серый  
Grey  
Grau





### AVENTOS HS



RU **Откидной подъемник**  
 Ширина шкафа, мм: макс. 1800  
 Высота шкафа, мм: 350–800  
 Встроенный амортизатор BLUMOTION

EN **Up and over lift system**  
 Cabinet width, mm: max. 1800  
 Cabinet height, mm: 350–800  
 Integrated BLUMOTION

DE **Hochschwenklappe**  
 Korpusbreite, mm: max. 1800  
 Korpushöhe, mm: 350–800  
 Integrierte BLUMOTION



Белый  
 White  
 Weiß



Глубокий Серый  
 Dark Grey  
 Tiefgrau

Серый  
 Grey  
 Grau



### AVENTOS HK-S



RU **Малый поворотный подъемник**  
 Высота шкафа, мм: макс. 600  
 Встроенный амортизатор BLUMOTION  
 Возможна установка TIP-ON

EN **Small stay lift system**  
 Cabinet height, mm: max. 600  
 Integrated BLUMOTION  
 TIP-ON available

DE **Kleine Hochklappe**  
 Korpushöhe, mm: max. 600  
 Integrierte BLUMOTION  
 Kombinierbar mit TIP-ON



Белый  
 White  
 Weiß



Глубокий Серый  
 Dark Grey  
 Tiefgrau

Серый  
 Grey  
 Grau

### AVENTOS HL



RU **Вертикальный подъемник**  
 Ширина шкафа, мм: макс. 1800  
 Высота шкафа, мм: 350–580  
 Встроенный амортизатор BLUMOTION

EN **Lift up system**  
 Cabinet width, mm: max. 1800  
 Cabinet height, mm: 350–580  
 Integrated BLUMOTION

DE **Hochliftklappe**  
 Korpusbreite, mm: max. 1800  
 Korpushöhe, mm: 350–580  
 Integrierte BLUMOTION



Белый  
 White  
 Weiß



Глубокий Серый  
 Dark Grey  
 Tiefgrau

Серый  
 Grey  
 Grau



### AVENTOS HK-XS



RU **Малый поворотный подъемник**  
 Высота шкафа, мм: 240–600  
 Глубина шкафа, мм: мин. 125  
 Возможна установка TIP-ON

EN **Small stay lift system**  
 Cabinet height, mm: 240–600  
 Cabinet depth, mm: min. 125  
 TIP-ON available

DE **Kleine Hochklappe**  
 Korpushöhe, mm: 240–600  
 Korpushöhe, mm: min. 125  
 Kombinierbar mit TIP-ON

06. Освещение  
Illumination  
Beleuchtung



RU **LUMINO. Светильник диодный круглый**

**Стандартный комплект питания:** для подключения до 6 светильников  
**Цветовая температура:** 4000 K (нейтральный белый)  
**Регулировка яркости света:** доступна  
**Материал корпуса:** пластик  
**Количество диодов:** 16  
По умолчанию комплектуется нажимным выключателем

**Доступны следующие датчики-выключатели:**

- сенсорный с интегрированной функцией регулировки интенсивности света;
- 2 в 1 (открытие / закрытие; движение) с интегрированной функцией регулировки интенсивности света;
- бесконтактный (радиус действия 40 мм).

EN **LUMINO. LED downlight round**

**Power unit:** for connection up to 6 LED downlights  
**Color temperature:** 4000 K (neutral white)  
**Dimming:** dimmable  
**Housing material:** plastic  
**Number of LED's:** 16  
By default provided with a push switch

**The following sensor switches are available:**

- touch sensor switch with integrated dimming function;
- 2 in 1 (door contact switch: door open = light on, door closed = light off; motion sensor) with integrated dimming function;
- sensor switch for touch-free on/off switching (sensor range 40 mm).

DE **LUMINO. LED-Downlight rund**

**Netzteil:** für den Anschluss von bis zu 6 LED-Downlights  
**Farbtemperatur:** 4000 K (neutralweiß)  
**Dimmen:** dimmbar  
**Gehäusematerial:** Kunststoff  
**Anzahl der LED's:** 16  
Standardmäßig mit einem Druckschalter versehen

**Die folgenden Sensorschalter sind verfügbar:**

- Berührungssensor mit integrierter Dimmfunktion;
- 2 in 1 (Türkontaktschalter: Tür auf = Licht an, Tür zu = Licht aus; Bewegungssensor) mit integrierter Dimmfunktion;
- Sensorschalter zum berührungslosen Ein- und Ausschalten (Erfassungsbereich 40 mm).

1,5W (Ø 60 mm)  
12V DC



RU **BARRI. Светильник диодный круглый**  
**Комплект:** 3 светильника  
**Цветовая температура:** 6400 K (холодный белый)  
**Регулировка яркости света:** недоступна  
**Материал корпуса:** нержавеющая сталь / пластик  
**Количество диодов:** 27

EN **BARRI. LED downlight round**  
**Set:** 3 downlights  
**Color temperature:** 6400 K (cool white)  
**Dimming:** not dimmable  
**Housing material:** stainless steel / plastic  
**Number of LED's:** 27

DE **BARRI. LED-Downlight rund**  
**Set:** 3 Downlights  
**Farbtemperatur:** 6400 K (kaltweiß)  
**Dimmen:** nicht dimmbar  
**Gehäusematerial:** rostfreier Stahl / Kunststoff  
**Anzahl der LED's:** 27



1,5W (Ø 69 mm)  
220-240V AC



RU **Диодная клипса 2K. Торцевая подсветка стеклянной полки**  
**Толщина стекла:** 4–8 (мм)  
**Мощность:** 0,25 Вт  
**Цветовая температура:** 6200 K (холодный белый)  
**Материал:** нержавеющая сталь  
**Количество диодов:** 3

EN **2K LED Clip. Glass edge lighting**  
**Glass thickness:** 4–8 (mm)  
**Power:** 0,25 W  
**Color temperature:** 6200 K (cool white)  
**Material:** stainless steel  
**Number of LED's:** 3

DE **2K LED-Clip. Glaskantenbeleuchtung**  
**Glasstärke:** 4–8 (mm)  
**Leistung:** 0,25 W  
**Farbtemperatur:** 6200 K (kaltweiß)  
**Material:** rostfreier Stahl  
**Anzahl der LED's:** 3



12V DC



RU

**Профиль LED врезной**

**Длина:** 3000 мм  
**Цвет:** Алюминий / Черный  
**Материал:** алюминий  
**Рассеиватель:** пластик матовый (молочный / черный)  
**Заглушки ABS (опционально):** серые / черные  
**Светодиодная лента:** заказывается отдельно

EN

**Recessed LED profile**

**Length:** 3000 mm  
**Color:** Aluminum / Black  
**Material:** aluminum  
**Cover:** frosted plastic (milky white / black)  
**ABS end caps (optional):** grey / black  
**LED strip:** to be ordered separately

DE

**LED-Einbauprofil**

**Länge:** 3000 mm  
**Farbe:** Aluminium / Schwarz  
**Material:** Aluminium  
**Abdeckung:** Kunststoff satiniert (milchweiß / schwarz)  
**ABS-Endkappen (optional):** grau / schwarz  
**LED-Streife:** separat bestellbar



RU

**Профиль LED накладной**

**Длина:** 3000 мм  
**Цвет:** Алюминий / Черный  
**Материал:** алюминий  
**Рассеиватель:** пластик матовый (молочный / черный)  
**Заглушки ABS (опционально):** серые / черные  
**Светодиодная лента:** заказывается отдельно

EN

**Surface-mounted LED profile**


**Length:** 3000 mm  
**Color:** Aluminum / Black  
**Material:** aluminum  
**Cover:** frosted plastic (milky white / black)  
**ABS end caps (optional):** grey / black  
**LED strip:** to be ordered separately

DE

**LED-Aufbauprofil**

**Länge:** 3000 mm  
**Farbe:** Aluminium / Schwarz  
**Material:** Aluminium  
**Abdeckung:** Kunststoff satiniert (milchweiß / schwarz)  
**ABS-Endkappen (optional):** grau / schwarz  
**LED-Streife:** separat bestellbar





RU  
**Профиль LED угловой накладной**  
**Длина:** 3000 мм  
**Цвет:** Алюминий / Черный  
**Материал:** алюминий  
**Рассеиватель:** пластик матовый (молочный / черный)  
**Заглушки ABS (опционально):** серые / черные  
**Светодиодная лента:** заказывается отдельно

EN  
**Surface-mounted corner LED profile**  
**Length:** 3000 mm  
**Color:** Aluminum / Black  
**Material:** aluminum  
**Cover:** frosted plastic (milky white / black)  
**ABS end caps (optional):** grey / black  
**LED strip:** to be ordered separately

DE  
**Aufbau-Eckprofil LED**  
**Länge:** 3000 mm  
**Farbe:** Aluminium / Schwarz  
**Material:** Aluminium  
**Abdeckung:** Kunststoff satiniert (milchweiß / schwarz)  
**ABS-Endkappen (optional):** grau / schwarz  
**LED-Streife:** separat bestellbar



RU  
**Профиль LED торцевой (односторонний)**  
**Длина:** 3000 мм  
**Цвет:** Алюминий  
**Материал:** алюминий  
**Рассеиватель:** пластик матовый (молочный / черный)  
**Светодиодная лента:** заказывается отдельно  
**Толщина полки:** 18 мм

EN  
**Edge LED profile (single-sided)**  
**Length:** 3000 mm  
**Color:** Aluminum  
**Material:** aluminum  
**Cover:** frosted plastic (milky white / black)  
**LED strip:** to be ordered separately  
**Shelf thickness:** 18 mm

DE  
**LED-Kantenprofil (einseitig)**  
**Länge:** 3000 mm  
**Farbe:** Aluminium  
**Material:** Aluminium  
**Abdeckung:** Kunststoff satiniert (milchweiß / schwarz)  
**LED-Streife:** separat bestellbar  
**Einlegebodenstärke:** 18 mm



**RU Светодиодная лента 300 LED / 600 LED**

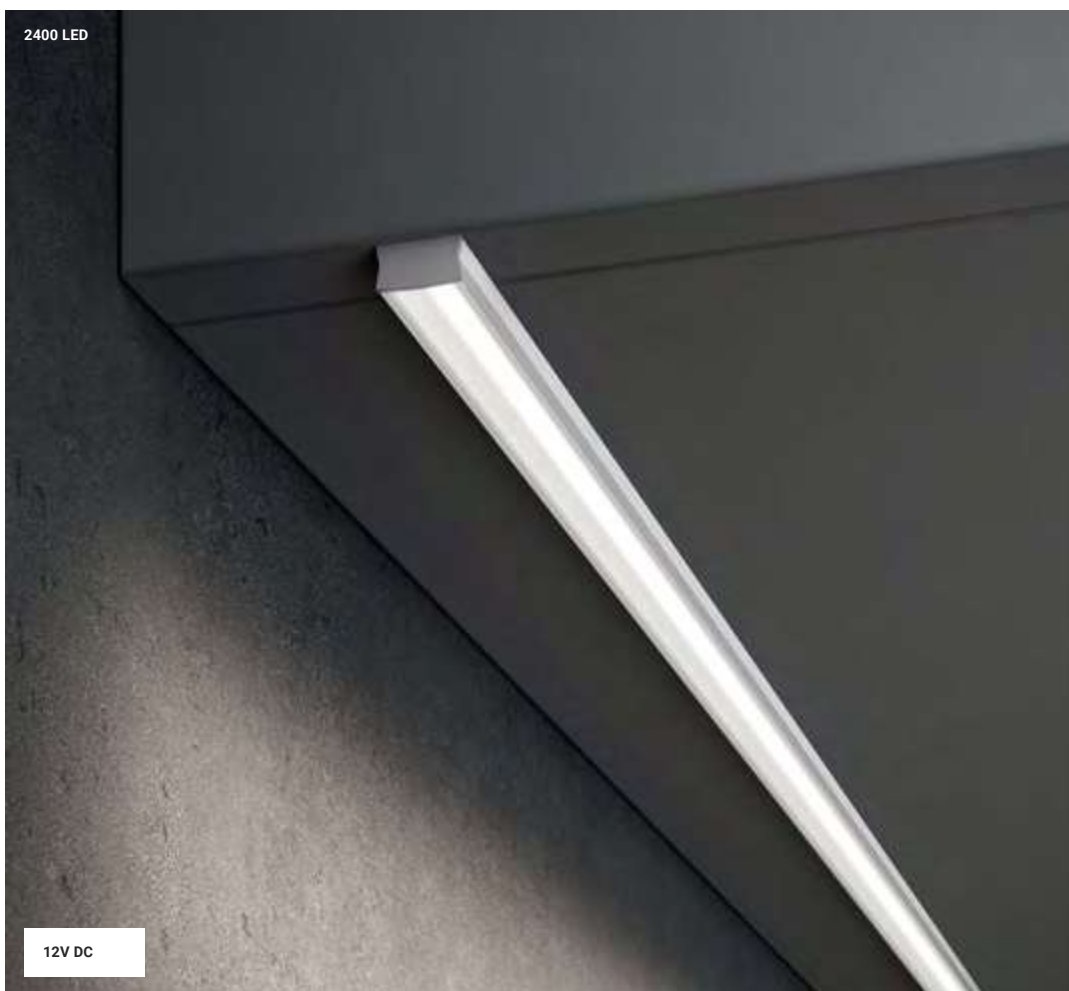
**Длина:** 5000 мм  
**Ширина:** 8, 10 (мм)  
**Расстояние (интервал) резки:** 50, 25 (мм)  
**Мощность:** 6, 12 (Вт/м)  
**Световой поток:** 750, 1600 lm/м  
**Цветовая температура:** 4000 К (нейтральный белый)  
**Угол свечения:** 120°  
**Количество диодов:** 60, 120/м  
**Регулировка яркости:** возможна  
**Заказывается отдельно**

**EN LED strip 300 LED / 600 LED**

**Length:** 5000 mm  
**Width:** 8, 10 (mm)  
**Cutting distance:** 50, 25 (mm)  
**Power:** 6, 12 (W/m)  
**Light output:** 750, 1600 lm/m  
**Color temperature:** 4000 K (neutral white)  
**Beam angle:** 120°  
**Number of LED's:** 60, 120/m  
**Dimming:** dimmable  
**To be ordered separately**

**DE LED-Streife 300 LED / 600 LED**

**Länge:** 5000 mm  
**Breite:** 8, 10 (mm)  
**Schnittabstand:** 50, 25 (mm)  
**Leistung:** 6, 12 (W/m)  
**Lichtleistung:** 750, 1600 lm/m  
**Farbtemperatur:** 4000 K (neutralweiß)  
**Abstrahlwinkel:** 120°  
**Anzahl der LED's:** 60, 120/m  
**Dimmen:** dimmbar  
**Separat bestellbar**



**RU Светодиодная лента COB 2400 LED**

**Длина:** 5000 мм  
**Ширина:** 8 мм  
**Расстояние (интервал) резки:** 25 мм  
**Мощность:** 11 Вт/м  
**Световой поток:** 800 lm/м  
**Цветовая температура:** 4000 К (нейтральный белый)  
**Угол свечения:** 180°  
**Количество диодов:** 480/м  
**Регулировка яркости:** возможна  
**Заказывается отдельно**

**EN LED strip COB 2400 LED**

**Length:** 5000 mm  
**Width:** 8 mm  
**Cutting distance:** 25 mm  
**Power:** 11 W/m  
**Light output:** 800 lm/m  
**Color temperature:** 4000 K (neutral white)  
**Beam angle:** 180°  
**Number of LED's:** 480/m  
**Dimming:** dimmable  
**To be ordered separately**

**DE LED-Streife COB 2400 LED**

**Länge:** 5000 mm  
**Breite:** 8 mm  
**Schnittabstand:** 25 mm  
**Leistung:** 11 W/m  
**Lichtleistung:** 800 lm/m  
**Farbtemperatur:** 4000 K (neutralweiß)  
**Abstrahlwinkel:** 180°  
**Anzahl der LED's:** 480/m  
**Dimmen:** dimmbar  
**Separat bestellbar**



МЕБЕЛЬ ДЛЯ ЖИЗНИ | FURNITURE FOR LIFE